

MINISTERIO DE HACIENDA
DIRECCIÓN GENERAL DE PRESUPUESTO
EJECUCIÓN DE LOS INGRESOS Y FUENTES DE FINANCIAMIENTO
CORRESPONDIENTE A JULIO DEL AÑO 2024

CÓDIGO DEL CAPÍTULO : 7088

DENOMINACIÓN : AYUNTAMIENTO DE NIZAO

Clasificador de Ingresos						Entidad Otorgante	Fuente de Financiamiento	Fuente Específica	Organismo Financiador	Presupuesto			Percebido			
Tipo	Concepto	Cuenta	Sub-Cuenta	Auxiliar	Concepto Definición					Original	Modificaciones	Vigente	Acumulado Anterior	Realizado en el Mes	Realizado a la Fecha	Balance por Percibir
1	2	3	4	5	6	7	8	9	10	11	12	13 = 11 + 0 - 12	14	15	16 = 14 + 15	17 = 13 - 16
1	1				IMPUESTOS					2,345,564.80	0.00	2,345,564.80	473,810.00	86,795.00	560,605.00	1,784,959.80
1	1	4			IMPUESTOS INTERNOS SOBRE MERCANCIAS Y SERVICIOS					2,345,564.80	0.00	2,345,564.80	473,810.00	86,795.00	560,605.00	1,784,959.80
1	1	4	1		IMPUESTOS SOBRE LOS BIENES Y SERVICIOS					70,000.00	0.00	70,000.00	0.00	0.00	0.00	70,000.00
1	1	4	1	003	Impuesto sobre ventas condicionales de muebles		30	9996	102	70,000.00	0.00	70,000.00	0.00	0.00	0.00	70,000.00
1	1	4	3		IMPUESTOS AL USO DE BIENES Y SERVICIOS					2,275,564.80	0.00	2,275,564.80	473,810.00	86,795.00	560,605.00	1,714,959.80
1	1	4	3	018	Anuncios, muestras y carteles		30	9996	102	200,000.00	0.00	200,000.00	53,500.00	500.00	54,000.00	146,000.00
1	1	4	3	019	Rodaje y transporte de materiales varios		30	9996	102	164,800.00	0.00	164,800.00	0.00	200.00	200.00	164,600.00
1	1	4	3	020	Hoteles, moteles y apart - hoteles y establecimientos similares		30	9996	102	50,000.00	0.00	50,000.00	0.00	0.00	0.00	50,000.00
1	1	4	3	028	Impuesto sobre tramitación de documentos		30	9996	102	650,000.00	0.00	650,000.00	0.00	0.00	0.00	650,000.00
1	1	4	3	029	Impuesto sobre registro de documentos		30	9996	102	614,518.67	0.00	614,518.67	235,980.00	7,180.00	243,160.00	371,358.67
1	1	4	3	033	Licencias de construcción		30	9996	102	210,446.13	0.00	210,446.13	184,330.00	78,915.00	263,245.00	-52,798.87
1	1	4	3	035	Permiso para romper pavimento de la vía pública		30	9996	102	25,800.00	0.00	25,800.00	0.00	0.00	0.00	25,800.00
1	1	4	3	044	Licencia para instalación telecomunicaciones		30	9996	102	350,000.00	0.00	350,000.00	0.00	0.00	0.00	350,000.00
1	1	4	3	045	Permiso para demoliciones de construcciones		30	9996	102	10,000.00	0.00	10,000.00	0.00	0.00	0.00	10,000.00
1	3				DONACIONES					1,150,316.29	0.00	1,150,316.29	40,000.00	0.00	40,000.00	1,110,316.29
1	3	1			DONACIONES CORRIENTES					1,150,316.29	0.00	1,150,316.29	40,000.00	0.00	40,000.00	1,110,316.29
1	3	1	3		DONACIONES CORRIENTES DEL SECTOR PRIVADO EXTERNO					1,150,316.29	0.00	1,150,316.29	40,000.00	0.00	40,000.00	1,110,316.29
1	3	1	3	001	Donaciones corrientes en dinero del Sector Privado Externo		70	0686	102	1,150,316.29	0.00	1,150,316.29	40,000.00	0.00	40,000.00	1,110,316.29
1	4				TRANSFERENCIAS					34,738,765.00	0.00	34,738,765.00	16,893,504.00	2,815,584.00	19,709,088.00	15,029,677.00
1	4	1			TRANSFERENCIAS CORRIENTES					20,843,259.00	0.00	20,843,259.00	9,945,753.60	1,657,626.00	11,603,379.60	9,239,879.40
1	4	1	5		TRANSFERENCIAS CORRIENTES RECIBIDAS POR LOS AYUNTAMIENTOS					20,843,259.00	0.00	20,843,259.00	9,945,753.60	1,657,626.00	11,603,379.60	9,239,879.40
1	4	1	5	003	Ordinaria según Ley (CORREINTE)		20	1955	100	20,843,259.00	0.00	20,843,259.00	9,945,753.60	1,657,626.00	11,603,379.60	9,239,879.40
1	4	2			TRANSFERENCIAS DE CAPITAL					13,895,506.00	0.00	13,895,506.00	6,947,750.40	1,157,958.00	8,105,708.40	5,789,797.60
1	4	2	5		TRANSFERENCIAS DE CAPITAL RECIBIDAS POR LOS AYUNTAMIENTOS					13,895,506.00	0.00	13,895,506.00	6,947,750.40	1,157,958.00	8,105,708.40	5,789,797.60
1	4	2	5	003	Ordinaria según Ley (CAPITAL)		20	1955	100	13,895,506.00	0.00	13,895,506.00	6,947,750.40	1,157,958.00	8,105,708.40	5,789,797.60
1	5				INGRESOS POR CONTRAPRESTACION					3,938,440.91	0.00	3,938,440.91	736,745.00	45,820.00	782,565.00	3,155,875.91
1	5	1			VENTAS DE BIENES Y SERVICIOS					3,938,440.91	0.00	3,938,440.91	736,745.00	45,820.00	782,565.00	3,155,875.91
1	5	1	3		TASAS					3,620,440.91	0.00	3,620,440.91	729,145.00	44,120.00	773,265.00	2,847,175.91
1	5	1	3	006	Tasa a la matanza de animales		30	9995	102	22,933.33	0.00	22,933.33	2,600.00	0.00	2,600.00	20,333.33
1	5	1	3	009	Tramitación de plano		30	9995	102	175,000.00	0.00	175,000.00	0.00	0.00	0.00	175,000.00
1	5	1	3	014	Inhumación y exhumación		30	9995	102	75,000.00	0.00	75,000.00	17,200.00	5,600.00	22,800.00	52,200.00
1	5	1	3	015	Expedición certificaciones		30	9995	102	100,000.00	0.00	100,000.00	15,900.00	3,400.00	19,300.00	80,700.00
1	5	1	3	020	Recolección desechos sólidos		30	9995	102	1,118,094.26	0.00	1,118,094.26	160,845.00	27,120.00	187,965.00	930,129.26
1	5	1	3	027	Certificación de Uso de Suelo		30	9995	102	1,650,000.00	0.00	1,650,000.00	42,500.00	2,000.00	44,500.00	1,605,500.00
1	5	1	3	099	Otras tasas		30	9995	102	479,413.32	0.00	479,413.32	490,100.00	6,000.00	496,100.00	-16,686.68
1	5	1	4		DERECHOS ADMINISTRATIVOS					18,000.00	0.00	18,000.00	7,600.00	1,700.00	9,300.00	8,700.00
1	5	1	4	039	Casetas Fijas y móviles		30	9998	102	18,000.00	0.00	18,000.00	7,600.00	1,700.00	9,300.00	8,700.00
1	5	1	5		ARRENDAMIENTOS					300,000.00	0.00	300,000.00	0.00	0.00	0.00	300,000.00
1	5	1	5	003	Alquileres equipos pesados		30	9998	102	300,000.00	0.00	300,000.00	0.00	0.00	0.00	300,000.00
1	6				OTROS INGRESOS					400,000.00	0.00	400,000.00	13,500.00	0.00	13,500.00	386,500.00
1	6	1			Rentas de la Propiedad					400,000.00	0.00	400,000.00	13,500.00	0.00	13,500.00	386,500.00
1	6	1	3		ARRIENDO DE ACTIVOS TANGIBLES NO PRODUCIDOS					400,000.00	0.00	400,000.00	13,500.00	0.00	13,500.00	386,500.00
1	6	1	3	007	Arrendamiento de terrenos en cementerios		30	9998	102	400,000.00	0.00	400,000.00	13,500.00	0.00	13,500.00	386,500.00

MINISTERIO DE HACIENDA
DIRECCIÓN GENERAL DE PRESUPUESTO
 EJECUCIÓN DE LOS INGRESOS Y FUENTES DE FINANCIAMIENTO
 CORRESPONDIENTE A JULIO DEL AÑO 2024

CÓDIGO DEL CAPÍTULO : 7088

DENOMINACIÓN : AYUNTAMIENTO DE NIZAO

Clasificador de Ingresos						Entidad Otorgante	Fuente de Financiamiento	Fuente Especifica	Organismo Financiador	Presupuesto			Percibido			
Tipo	Concepto	Cuenta	Sub-Cuenta	Auxiliar	Concepto Definición					Original	Modificaciones	Vigente	Acumulado Anterior	Realizado en el Mes	Realizado a la Fecha	Balance por Percibir
1	2	3	4	5	6	7	8	9	10	11	12	13 = 11 + 0 - 12	14	15	16 = 14 + 15	17 = 13 - 16
TOTAL RD\$										42,573,087.00	0.00	42,573,087.00	18,157,559.00	2,948,199.00	21,105,758.00	21,467,329.00


 NANCY JURIS ALVINO DE SANCH
 CONTADORA
 Preparado Por
 Dpto. Contabilidad


 Revisado Por


 VAN NOVA REYES PAULINO
 ALCALDE MUNICIPAL
 Aprobado Por
 PROV. PERAVIA R.D.

MINISTERIO DE HACIENDA
DIRECCIÓN GENERAL DE PRESUPUESTO
EJECUCIÓN DE LOS INGRESOS Y FUENTES DE FINANCIAMIENTO
CORRESPONDIENTE A AGOSTO DEL AÑO 2024

CÓDIGO DEL CAPÍTULO : 7088

DENOMINACIÓN : AYUNTAMIENTO DE NIZAO

Clasificador de Ingresos						Entidad Otorgante	Fuente de Financiamiento	Fuente Específica	Organismo Financiador	Presupuesto			Percebido			
Tipo	Concepto	Cuenta	Sub-Cuenta	Auxiliar	Concepto Definición					Original	Modificaciones	Vigente	Acumulado Anterior	Realizado en el Mes	Realizado a la Fecha	Balance por Percibir
1	2	3	4	5	6	7	8	9	10	11	12	13 = 11 + 0 - 12	14	15	16 = 14 + 15	17 = 13 - 16
1	1				IMPUESTOS					2,345,564.80	0.00	2,345,564.80	560,605.00	255,750.00	816,355.00	1,529,209.80
1	1	4			IMPUESTOS INTERNOS SOBRE MERCANCIAS Y SERVICIOS					2,345,564.80	0.00	2,345,564.80	560,605.00	255,750.00	816,355.00	1,529,209.80
1	1	4	1		IMPUESTOS SOBRE LOS BIENES Y SERVICIOS					70,000.00	0.00	70,000.00	0.00	0.00	0.00	70,000.00
1	1	4	1	003	Impuesto sobre ventas condicionales de muebles		30	9996	102	70,000.00	0.00	70,000.00	0.00	0.00	0.00	70,000.00
1	1	4	3		IMPUESTOS AL USO DE BIENES Y SERVICIOS					2,275,564.80	0.00	2,275,564.80	560,605.00	255,750.00	816,355.00	1,459,209.80
1	1	4	3	018	Anuncios, muestras y carteles		30	9996	102	200,000.00	0.00	200,000.00	54,000.00	500.00	54,500.00	145,500.00
1	1	4	3	019	Rodaje y transporte de materiales varios		30	9996	102	164,800.00	0.00	164,800.00	200.00	0.00	200.00	164,600.00
1	1	4	3	020	Hoteles, moteles y apart - hoteles y establecimientos similares		30	9996	102	50,000.00	0.00	50,000.00	0.00	0.00	0.00	50,000.00
1	1	4	3	028	Impuesto sobre tramitación de documentos		30	9996	102	650,000.00	0.00	650,000.00	0.00	0.00	0.00	650,000.00
1	1	4	3	029	Impuesto sobre registro de documentos		30	9996	102	614,518.67	0.00	614,518.67	243,160.00	37,500.00	280,660.00	333,858.67
1	1	4	3	033	Licencias de construcción		30	9996	102	210,446.13	0.00	210,446.13	263,245.00	216,600.00	479,845.00	-269,398.87
1	1	4	3	035	Permiso para romper pavimento de la vía pública		30	9996	102	25,800.00	0.00	25,800.00	0.00	1,150.00	1,150.00	24,650.00
1	1	4	3	044	Licencia para instalación telecomunicaciones		30	9996	102	350,000.00	0.00	350,000.00	0.00	0.00	0.00	350,000.00
1	1	4	3	045	Permiso para demoliciones de construcciones		30	9996	102	10,000.00	0.00	10,000.00	0.00	0.00	0.00	10,000.00
1	3				DONACIONES					1,150,316.29	0.00	1,150,316.29	40,000.00	0.00	40,000.00	1,110,316.29
1	3	1			DONACIONES CORRIENTES					1,150,316.29	0.00	1,150,316.29	40,000.00	0.00	40,000.00	1,110,316.29
1	3	1	3		DONACIONES CORRIENTES DEL SECTOR PRIVADO EXTERNO					1,150,316.29	0.00	1,150,316.29	40,000.00	0.00	40,000.00	1,110,316.29
1	3	1	3	001	Donaciones corrientes en dinero del Sector Privado Externo		70	0686	102	1,150,316.29	0.00	1,150,316.29	40,000.00	0.00	40,000.00	1,110,316.29
1	4				TRANSFERENCIAS					34,738,765.00	0.00	34,738,765.00	19,709,088.00	2,815,584.00	22,524,672.00	12,214,093.00
1	4	1			TRANSFERENCIAS CORRIENTES					20,843,259.00	0.00	20,843,259.00	11,603,379.60	1,657,626.00	13,261,005.60	7,582,253.40
1	4	1	5		TRANSFERENCIAS CORRIENTES RECIBIDAS POR LOS AYUNTAMIENTOS					20,843,259.00	0.00	20,843,259.00	11,603,379.60	1,657,626.00	13,261,005.60	7,582,253.40
1	4	1	5	003	Ordinaria según Ley (CORREINTE)		20	1955	100	20,843,259.00	0.00	20,843,259.00	11,603,379.60	1,657,626.00	13,261,005.60	7,582,253.40
1	4	2			TRANSFERENCIAS DE CAPITAL					13,895,506.00	0.00	13,895,506.00	8,105,708.40	1,157,958.00	9,263,666.40	4,631,839.60
1	4	2	5		TRANSFERENCIAS DE CAPITAL RECIBIDAS POR LOS AYUNTAMIENTOS					13,895,506.00	0.00	13,895,506.00	8,105,708.40	1,157,958.00	9,263,666.40	4,631,839.60
1	4	2	5	003	Ordinaria según Ley (CAPITAL)		20	1955	100	13,895,506.00	0.00	13,895,506.00	8,105,708.40	1,157,958.00	9,263,666.40	4,631,839.60
1	5				INGRESOS POR CONTRAPRESTACION					3,938,440.91	0.00	3,938,440.91	782,565.00	237,950.00	1,020,515.00	2,917,925.91
1	5	1			VENTAS DE BIENES Y SERVICIOS					3,938,440.91	0.00	3,938,440.91	782,565.00	237,950.00	1,020,515.00	2,917,925.91
1	5	1	3		TASAS					3,620,440.91	0.00	3,620,440.91	773,265.00	236,250.00	1,009,515.00	2,610,925.91
1	5	1	3	006	Tasa a la matanza de animales		30	9995	102	22,933.33	0.00	22,933.33	2,600.00	0.00	2,600.00	20,333.33
1	5	1	3	009	Tramitación de plano		30	9995	102	175,000.00	0.00	175,000.00	0.00	0.00	0.00	175,000.00
1	5	1	3	014	Inhumación y exhumación		30	9995	102	75,000.00	0.00	75,000.00	22,800.00	5,400.00	28,200.00	46,800.00
1	5	1	3	015	Expedición certificaciones		30	9995	102	100,000.00	0.00	100,000.00	19,300.00	2,000.00	21,300.00	78,700.00
1	5	1	3	020	Recolección desechos sólidos		30	9995	102	1,118,094.26	0.00	1,118,094.26	187,965.00	22,850.00	210,815.00	907,279.26
1	5	1	3	027	Certificación de Uso de Suelo		30	9995	102	1,650,000.00	0.00	1,650,000.00	44,500.00	65,000.00	109,500.00	1,540,500.00
1	5	1	3	099	Otras tasas		30	9995	102	479,413.32	0.00	479,413.32	496,100.00	141,000.00	637,100.00	-157,686.68
1	5	1	4		DERECHOS ADMINISTRATIVOS					18,000.00	0.00	18,000.00	9,300.00	1,700.00	11,000.00	7,000.00
1	5	1	4	039	Casetas Fijas y móviles		30	9998	102	18,000.00	0.00	18,000.00	9,300.00	1,700.00	11,000.00	7,000.00
1	5	1	5		ARRENDAMIENTOS					300,000.00	0.00	300,000.00	0.00	0.00	0.00	300,000.00
1	5	1	5	003	Alquileres equipos pesados		30	9998	102	300,000.00	0.00	300,000.00	0.00	0.00	0.00	300,000.00
1	6				OTROS INGRESOS					400,000.00	0.00	400,000.00	13,500.00	0.00	13,500.00	386,500.00
1	6	1			Rentas de la Propiedad					400,000.00	0.00	400,000.00	13,500.00	0.00	13,500.00	386,500.00
1	6	1	3		ARRIENDO DE ACTIVOS TANGIBLES NO PRODUCIDOS					400,000.00	0.00	400,000.00	13,500.00	0.00	13,500.00	386,500.00
1	6	1	3	007	Arrendamiento de terrenos en cementerios		30	9998	102	400,000.00	0.00	400,000.00	13,500.00	0.00	13,500.00	386,500.00

MINISTERIO DE HACIENDA
DIRECCIÓN GENERAL DE PRESUPUESTO
EJECUCIÓN DE LOS INGRESOS Y FUENTES DE FINANCIAMIENTO
CORRESPONDIENTE A AGOSTO DEL AÑO 2024

CÓDIGO DEL CAPÍTULO : 7088
DENOMINACIÓN : AYUNTAMIENTO DE NIZAO

Clasificador de Ingresos						Entidad Otorgante	Fuente de Financiamiento	Fuente Especifica	Organismo Financiador	Presupuesto			Percibido			
Tipo	Concepto	Cuenta	Sub-Cuenta	Auxiliar	Concepto Definición					Original	Modificaciones	Vigente	Acumulado Anterior	Realizado en el Mes	Realizado a la Fecha	Balance por Percibir
1	2	3	4	5	6	7	8	9	10	11	12	13 = 11 + 0 - 12	14	15	16 = 14 + 15	17 = 13 - 16
TOTAL RD\$										42,573,087.00	0.00	42,573,087.00	21,105,758.00	3,309,284.00	24,415,042.00	18,158,045.00


NANCY YURIS ALVINO DE SANCH
CONTADORA
 Preparado Por




 Revisado Por


IVAN ROMO REYES PAULINO
ALCALDE MUNICIPAL
 Aprobado Por


MINISTERIO DE HACIENDA
DIRECCIÓN GENERAL DE PRESUPUESTO
EJECUCIÓN DE LOS INGRESOS Y FUENTES DE FINANCIAMIENTO
CORRESPONDIENTE A SEPTIEMBRE DEL AÑO 2024

CÓDIGO DEL CAPÍTULO : 7088

DENOMINACIÓN : AYUNTAMIENTO DE NIZAO

Clasificador de Ingresos						Entidad Otorgante	Fuente de Financiamiento	Fuente Específica	Organismo Financiador	Presupuesto			Percebido			
Tipo	Concepto	Cuenta	Sub-Cuenta	Auxiliar	Concepto Definición					Original	Modificaciones	Vigente	Acumulado Anterior	Realizado en el Mes	Realizado a la Fecha	Balance por Percibir
1	2	3	4	5	6	7	8	9	10	11	12	13 = 11 + 0 - 12	14	15	16 = 14 + 15	17 = 13 - 16
1	1				IMPUESTOS					2,345,564.80	0.00	2,345,564.80	816,355.00	231,800.00	1,048,155.00	1,297,409.80
1	1	4			IMPUESTOS INTERNOS SOBRE MERCANCIAS Y SERVICIOS					2,345,564.80	0.00	2,345,564.80	816,355.00	231,800.00	1,048,155.00	1,297,409.80
1	1	4	1		IMPUESTOS SOBRE LOS BIENES Y SERVICIOS					70,000.00	0.00	70,000.00	0.00	0.00	0.00	70,000.00
1	1	4	1	003	Impuesto sobre ventas condicionales de muebles		30	9996	102	70,000.00	0.00	70,000.00	0.00	0.00	0.00	70,000.00
1	1	4	3		IMPUESTOS AL USO DE BIENES Y SERVICIOS					2,275,564.80	0.00	2,275,564.80	816,355.00	231,800.00	1,048,155.00	1,227,409.80
1	1	4	3	018	Anuncios, muestras y carteles		30	9996	102	200,000.00	0.00	200,000.00	54,500.00	0.00	54,500.00	145,500.00
1	1	4	3	019	Rodaje y transporte de materiales varios		30	9996	102	164,800.00	0.00	164,800.00	200.00	0.00	200.00	164,600.00
1	1	4	3	020	Hoteles, moteles y apart - hoteles y establecimientos similares		30	9996	102	50,000.00	0.00	50,000.00	0.00	0.00	0.00	50,000.00
1	1	4	3	028	Impuesto sobre tramitación de documentos		30	9996	102	650,000.00	0.00	650,000.00	0.00	0.00	0.00	650,000.00
1	1	4	3	029	Impuesto sobre registro de documentos		30	9996	102	614,518.67	0.00	614,518.67	280,660.00	31,800.00	312,460.00	302,058.67
1	1	4	3	033	Licencias de construcción		30	9996	102	210,446.13	0.00	210,446.13	479,845.00	200,000.00	679,845.00	-469,398.87
1	1	4	3	035	Permiso para romper pavimento de la vía pública		30	9996	102	25,800.00	0.00	25,800.00	1,150.00	0.00	1,150.00	24,650.00
1	1	4	3	044	Licencia para instalación telecomunicaciones		30	9996	102	350,000.00	0.00	350,000.00	0.00	0.00	0.00	350,000.00
1	1	4	3	045	Permiso para demoliciones de construcciones		30	9996	102	10,000.00	0.00	10,000.00	0.00	0.00	0.00	10,000.00
1	3				DONACIONES					1,150,316.29	0.00	1,150,316.29	40,000.00	0.00	40,000.00	1,110,316.29
1	3	1			DONACIONES CORRIENTES					1,150,316.29	0.00	1,150,316.29	40,000.00	0.00	40,000.00	1,110,316.29
1	3	1	3		DONACIONES CORRIENTES DEL SECTOR PRIVADO EXTERNO					1,150,316.29	0.00	1,150,316.29	40,000.00	0.00	40,000.00	1,110,316.29
1	3	1	3	001	Donaciones corrientes en dinero del Sector Privado Externo		70	0686	102	1,150,316.29	0.00	1,150,316.29	40,000.00	0.00	40,000.00	1,110,316.29
1	4				TRANSFERENCIAS					34,738,765.00	0.00	34,738,765.00	22,524,672.00	2,815,584.00	25,340,256.00	9,398,509.00
1	4	1			TRANSFERENCIAS CORRIENTES					20,843,259.00	0.00	20,843,259.00	13,261,005.60	1,657,626.00	14,918,631.60	5,924,627.40
1	4	1	5		TRANSFERENCIAS CORRIENTES RECIBIDAS POR LOS AYUNTAMIENTOS					20,843,259.00	0.00	20,843,259.00	13,261,005.60	1,657,626.00	14,918,631.60	5,924,627.40
1	4	1	5	003	Ordinaria según Ley (CORREINTE)		20	1955	100	20,843,259.00	0.00	20,843,259.00	13,261,005.60	1,657,626.00	14,918,631.60	5,924,627.40
1	4	2			TRANSFERENCIAS DE CAPITAL					13,895,506.00	0.00	13,895,506.00	9,263,666.40	1,157,958.00	10,421,624.40	3,473,881.60
1	4	2	5		TRANSFERENCIAS DE CAPITAL RECIBIDAS POR LOS AYUNTAMIENTOS					13,895,506.00	0.00	13,895,506.00	9,263,666.40	1,157,958.00	10,421,624.40	3,473,881.60
1	4	2	5	003	Ordinaria según Ley (CAPITAL)		20	1955	100	13,895,506.00	0.00	13,895,506.00	9,263,666.40	1,157,958.00	10,421,624.40	3,473,881.60
1	5				INGRESOS POR CONTRAPRESTACION					3,938,440.91	0.00	3,938,440.91	1,020,515.00	148,775.00	1,169,290.00	2,769,150.91
1	5	1			VENTAS DE BIENES Y SERVICIOS					3,938,440.91	0.00	3,938,440.91	1,020,515.00	148,775.00	1,169,290.00	2,769,150.91
1	5	1	3		TASAS					3,620,440.91	0.00	3,620,440.91	1,009,515.00	146,475.00	1,155,990.00	2,464,450.91
1	5	1	3	006	Tasa a la matanza de animales		30	9995	102	22,933.33	0.00	22,933.33	2,600.00	0.00	2,600.00	20,333.33
1	5	1	3	009	Tramitación de plano		30	9995	102	175,000.00	0.00	175,000.00	0.00	0.00	0.00	175,000.00
1	5	1	3	014	Inhumación y exhumación		30	9995	102	75,000.00	0.00	75,000.00	28,200.00	1,800.00	30,000.00	45,000.00
1	5	1	3	015	Expedición certificaciones		30	9995	102	100,000.00	0.00	100,000.00	21,300.00	2,000.00	23,300.00	76,700.00
1	5	1	3	020	Recolección desechos sólidos		30	9995	102	1,118,094.26	0.00	1,118,094.26	210,815.00	21,675.00	232,490.00	885,604.26
1	5	1	3	027	Certificación de Uso de Suelo		30	9995	102	1,650,000.00	0.00	1,650,000.00	109,500.00	0.00	109,500.00	1,540,500.00
1	5	1	3	099	Otras tasas		30	9995	102	479,413.32	0.00	479,413.32	637,100.00	121,000.00	758,100.00	-278,686.68
1	5	1	4		DERECHOS ADMINISTRATIVOS					18,000.00	0.00	18,000.00	11,000.00	2,300.00	13,300.00	4,700.00
1	5	1	4	039	Casetas Fijas y móviles		30	9998	102	18,000.00	0.00	18,000.00	11,000.00	2,300.00	13,300.00	4,700.00
1	5	1	5		ARRENDAMIENTOS					300,000.00	0.00	300,000.00	0.00	0.00	0.00	300,000.00
1	5	1	5	003	Alquileres equipos pesados		30	9998	102	300,000.00	0.00	300,000.00	0.00	0.00	0.00	300,000.00
1	6				OTROS INGRESOS					400,000.00	0.00	400,000.00	13,500.00	0.00	13,500.00	386,500.00
1	6	1			Rentas de la Propiedad					400,000.00	0.00	400,000.00	13,500.00	0.00	13,500.00	386,500.00
1	6	1	3		ARRIENDO DE ACTIVOS TANGIBLES NO PRODUCIDOS					400,000.00	0.00	400,000.00	13,500.00	0.00	13,500.00	386,500.00
1	6	1	3	007	Arrendamiento de terrenos en cementerios		30	9998	102	400,000.00	0.00	400,000.00	13,500.00	0.00	13,500.00	386,500.00

MINISTERIO DE HACIENDA
DIRECCIÓN GENERAL DE PRESUPUESTO
 EJECUCIÓN DE LOS INGRESOS Y FUENTES DE FINANCIAMIENTO
 CORRESPONDIENTE A SEPTIEMBRE DEL AÑO 2024

CÓDIGO DEL CAPÍTULO : 7088

DENOMINACIÓN : AYUNTAMIENTO DE NIZAO

Clasificador de Ingresos						Entidad Otorgante	Fuente de Financiamiento	Fuente Especifica	Organismo Financiador	Presupuesto			Percebido			
Tipo	Concepto	Cuenta	Sub-Cuenta	Auxiliar	Concepto Definición					Original	Modificaciones	Vigente	Acumulado Anterior	Realizado en el Mes	Realizado a la Fecha	Balance por Percibir
1	2	3	4	5	6	7	8	9	10	11	12	13 = 11 + 0 - 12	14	15	16 = 14 + 15	17 = 13 - 16
TOTAL RD\$										42,573,087.00	0.00	42,573,087.00	24,415,042.00	3,196,159.00	27,611,201.00	14,961,886.00

Nancy Yuris Alvin de Sanch
 NANCY YURIS ALVINO DE SANCH
 CONTADORA
 Preparado Por


[Signature]
 Revisado Por


[Signature]
 IVAN NOVI REYES PAULINO
 ALCALDE MUNICIPAL
 Aprobado Por



MINISTERIO DE HACIENDA
DIRECCIÓN GENERAL DE PRESUPUESTO

EJECUCIÓN DE LOS GASTOS Y APLICACIONES FINANCIERAS POR DESTINO DE FONDOS Y ESTRUCTURA PROGRAMÁTICA

CORRESPONDIENTE A AGOSTO DEL AÑO 2024

CÓDIGO DEL CAPÍTULO : 7088

DENOMINACIÓN : AYUNTAMIENTO DE NIZAO

DESTINO DE FONDO: INVERSION OBRAS MUNICIPALES

Destino de Fondos	Estructura					Clasificador del Gasto							Presupuesto			Ejecución del Gasto									
	Apropiación No Asig. Programas	Programa	Proyecto	Actividad / Obra	Institución Receptora	Código SNIP	Tipo	Objeto	Cuenta	Sub-Cuenta	Auxiliar	Denominación del Gasto	Función	Fuente de Financiamiento	Fuente Específica	Organismo Financiador	Presupuesto Original Año Actual	Modificaciones	Vigente	Acumulado Anterior	Comprometido	Devengado	Pagado	Devengado a la Fecha	Balance Disponible
		1	0	0003			2	3	9			PRODUCTOS Y UTILES VARIOS					150,000.00	-21,000.00	129,000.00	19,025.00	0.00	0.00	0.00	19,025.00	109,975.00
		1	0	0003			2	3	9	6		Productos eléctricos y afines					150,000.00	-21,000.00	129,000.00	19,025.00	0.00	0.00	0.00	19,025.00	109,975.00
I		1	0	0003	7088		2	3	9	6	1	Productos eléctricos y afines	1101	30	9996	102	150,000.00	-21,000.00	129,000.00	19,025.00	0.00	0.00	0.00	19,025.00	109,975.00
		1	0	0003			2	6				BIENES MUEBLES, INMUEBLES E INTANGIBLES					654,045.20	0.00	654,045.20	25,475.00	0.00	0.00	0.00	25,475.00	628,570.20
		1	0	0003			2	6	1			MOBILIARIO Y EQUIPO					350,000.00	0.00	350,000.00	0.00	0.00	0.00	0.00	0.00	350,000.00
		1	0	0003			2	6	1	1		Muebles de oficina y estantería					75,000.00	0.00	75,000.00	0.00	0.00	0.00	0.00	0.00	75,000.00
I		1	0	0003	7088		2	6	1	1	1	Muebles de oficina y estantería	1101	20	1955	100	75,000.00	0.00	75,000.00	0.00	0.00	0.00	0.00	0.00	75,000.00
		1	0	0003			2	6	1	3		Equipo computacional					260,000.00	0.00	260,000.00	0.00	0.00	0.00	0.00	0.00	260,000.00
I		1	0	0003	7088		2	6	1	3	1	Equipo computacional	1101	30	9996	102	260,000.00	0.00	260,000.00	0.00	0.00	0.00	0.00	0.00	260,000.00
		1	0	0003			2	6	1	4		Electrodomesticos					15,000.00	0.00	15,000.00	0.00	0.00	0.00	0.00	0.00	15,000.00
I		1	0	0003	7088		2	6	1	4	1	Electrodomesticos	1101	30	9995	102	15,000.00	0.00	15,000.00	0.00	0.00	0.00	0.00	0.00	15,000.00
		1	0	0003			2	6	2			MOBILIARIO Y EQUIPO EDUCACIONAL Y RECREATIVO					10,000.00	0.00	10,000.00	0.00	0.00	0.00	0.00	0.00	10,000.00
		1	0	0003			2	6	2	4		Equipos recreativos					10,000.00	0.00	10,000.00	0.00	0.00	0.00	0.00	0.00	10,000.00
I		1	0	0003	7088		2	6	2	4	1	Otros mobiliario y equipo educacional y recreativo	1101	70	0686	102	10,000.00	0.00	10,000.00	0.00	0.00	0.00	0.00	0.00	10,000.00
		1	0	0003			2	6	4			VEHICULOS Y EQUIPO DE TRANSPORTE, TRACCIÓN Y ELEVACIÓN					14,045.20	0.00	14,045.20	10,000.00	0.00	0.00	0.00	10,000.00	4,045.20
		1	0	0003			2	6	4	1		Automóviles y camiones					14,045.20	0.00	14,045.20	10,000.00	0.00	0.00	0.00	10,000.00	4,045.20
I		1	0	0003	7088		2	6	4	1	1	Automóviles y camiones	1101	70	0686	102	14,045.20	0.00	14,045.20	10,000.00	0.00	0.00	0.00	10,000.00	4,045.20
		1	0	0003			2	6	5			MAQUINARIA, OTROS EQUIPOS Y HERRAMIENTAS					25,000.00	0.00	25,000.00	13,475.00	0.00	0.00	0.00	13,475.00	11,525.00
		1	0	0003			2	6	5	3		Maquinaria y equipo de construcción					15,000.00	0.00	15,000.00	13,475.00	0.00	0.00	0.00	13,475.00	1,525.00
I		1	0	0003	7088		2	6	5	3	1	Maquinaria y equipo de construcción	1101	30	9995	102	3,592.51	0.00	3,592.51	0.00	0.00	0.00	0.00	0.00	3,592.51

MINISTERIO DE HACIENDA
DIRECCIÓN GENERAL DE PRESUPUESTO

EJECUCIÓN DE LOS GASTOS Y APLICACIONES FINANCIERAS POR DESTINO DE FONDOS Y ESTRUCTURA PROGRAMÁTICA

CORRESPONDIENTE A AGOSTO DEL AÑO 2024

CÓDIGO DEL CAPÍTULO : 7088

DENOMINACIÓN : AYUNTAMIENTO DE NIZAO

DESTINO DE FONDO: INVERSION OBRAS MUNICIPALES

Destino de Fondos	Estructura					Código SNIP	Clasificador del Gasto					Función	Fuente de Financiamiento	Fuente Específica	Organismo Financiador	Presupuesto			Ejecución del Gasto						
	Apropiación No Asig. Programas	Programa	Proyecto	Actividad / Obra	Institución Receptora		Tipo	Objeto	Cuenta	Sub-Cuenta	Auxiliar					Denominación del Gasto	Presupuesto Original Año Actual	Modificaciones	Vigente	Acumulado Anterior	Comprometido	Devengado	Pagado	Devengado a la Fecha	Balance Disponible
I		1	0	0003	7088	2	6	5	3	1	Maquinaria y equipo de construcción	1101	20	1955	100	11,407.49	0.00	11,407.49	13,475.00	0.00	0.00	0.00	13,475.00	-2,067.51	
		1	0	0003		2	6	5	5		Equipo de comunicación, telecomunicaciones y señalamiento					10,000.00	0.00	10,000.00	0.00	0.00	0.00	0.00	0.00	10,000.00	
I		1	0	0003	7088	2	6	5	5	1	Equipo de telecomunicaciones y señalamiento	1101	30	9998	102	10,000.00	0.00	10,000.00	0.00	0.00	0.00	0.00	0.00	10,000.00	
		1	0	0003		2	6	8			BIENES INTANGIBLES					240,000.00	0.00	240,000.00	0.00	0.00	0.00	0.00	0.00	240,000.00	
		1	0	0003		2	6	8	3		Programas de informática y base de datos					240,000.00	0.00	240,000.00	0.00	0.00	0.00	0.00	0.00	240,000.00	
I		1	0	0003	7088	2	6	8	3	1	Programas de informática	1101	20	1955	100	240,000.00	0.00	240,000.00	0.00	0.00	0.00	0.00	0.00	240,000.00	
		1	0	0003		2	6	9			EDIFICIOS, ESTRUCTURAS, TIERRAS, TERRENOS Y OBJETOS DE VALOR					15,000.00	0.00	15,000.00	2,000.00	0.00	0.00	0.00	2,000.00	13,000.00	
		1	0	0003		2	6	9	4		Tierras rurales					15,000.00	0.00	15,000.00	2,000.00	0.00	0.00	0.00	2,000.00	13,000.00	
I		1	0	0003	7088	2	6	9	4	1	Terrenos rurales sin mejoras	1101	30	9995	102	15,000.00	0.00	15,000.00	2,000.00	0.00	0.00	0.00	2,000.00	13,000.00	
		11									OBRAS PUBLICAS MUNICIPALES					6,345,000.00	0.00	6,345,000.00	1,515,920.00	0.00	323,100.00	323,100.00	1,839,020.00	4,505,980.00	
		11	0								Supervision y Fiscalizacion de Obras Publicas					200,000.00	0.00	200,000.00	163,365.00	0.00	30,155.00	30,155.00	193,520.00	6,480.00	
		11	0	0001		2	2				CONTRATACIÓN DE SERVICIOS					200,000.00	0.00	200,000.00	163,365.00	0.00	30,155.00	30,155.00	193,520.00	6,480.00	
		11	0	0001		2	2	7			SERVICIOS DE CONSERVACION, REPARACIONES MENORES E INSTALACIONES TEMPORALES					200,000.00	0.00	200,000.00	163,365.00	0.00	30,155.00	30,155.00	193,520.00	6,480.00	
		11	0	0001		2	2	7	1		Contratación de obras menores					200,000.00	0.00	200,000.00	163,365.00	0.00	30,155.00	30,155.00	193,520.00	6,480.00	
I		11	0	0001	7088	2	2	7	1	1	Obras Menores en edificaciones	2503	30	9996	102	200,000.00	0.00	200,000.00	163,365.00	0.00	30,155.00	30,155.00	193,520.00	6,480.00	
		11	1								Construcción de Vías de Comunicación y Conexos					2,850,000.00	0.00	2,850,000.00	702,870.00	0.00	119,055.00	119,055.00	821,925.00	2,028,075.00	
		11	1	0051							SEÑALIZACION Y ROTULACION EN LAS DIFERENTE CALLES					150,000.00	0.00	150,000.00	0.00	0.00	0.00	0.00	0.00	150,000.00	
		11	1	0051		2	7				OBRAS					150,000.00	0.00	150,000.00	0.00	0.00	0.00	0.00	0.00	150,000.00	
		11	1	0051		2	7	2			INFRAESTRUCTURA					150,000.00	0.00	150,000.00	0.00	0.00	0.00	0.00	0.00	150,000.00	
		11	1	0051		2	7	2	4		Infraestructura terrestre y obras anexas					150,000.00	0.00	150,000.00	0.00	0.00	0.00	0.00	0.00	150,000.00	
I		11	1	0051	7088	2	7	2	4	1	Infraestructura terrestre y obras anexas	2601	20	1955	100	150,000.00	0.00	150,000.00	0.00	0.00	0.00	0.00	0.00	150,000.00	

MINISTERIO DE HACIENDA
DIRECCIÓN GENERAL DE PRESUPUESTO

EJECUCIÓN DE LOS GASTOS Y APLICACIONES FINANCIERAS POR DESTINO DE FONDOS Y ESTRUCTURA PROGRAMÁTICA

CORRESPONDIENTE A AGOSTO DEL AÑO 2024

CÓDIGO DEL CAPÍTULO : 7088
DENOMINACIÓN : AYUNTAMIENTO DE NIZAO

DESTINO DE FONDO: INVERSION OBRAS MUNICIPALES

Destino de Fondos	Estructura					Clasificador del Gasto							Presupuesto			Ejecución del Gasto										
	Apropiación No Asig. Programas	Programa	Proyecto	Actividad / Obra	Institución Receptora	Código SNIP	Tipo	Objeto	Cuenta	Sub-Cuenta	Auxiliar	Denominación del Gasto	Función	Fuente de Financiamiento	Fuente Específica	Organismo Financiador	Presupuesto Original Año Actual	Modificaciones	Vigente	Acumulado Anterior	Comprometido	Devengado	Pagado	Devengado a la Fecha	Balance Disponible	
																										18
		11	1	0052								CONSTRUCCION Y REPARACION DE BADENES					300,000.00	0.00	300,000.00	0.00	0.00	0.00	0.00	0.00	0.00	300,000.00
		11	1	0052			2	7				OBRAS					300,000.00	0.00	300,000.00	0.00	0.00	0.00	0.00	0.00	0.00	300,000.00
		11	1	0052			2	7	2			INFRAESTRUCTURA					300,000.00	0.00	300,000.00	0.00	0.00	0.00	0.00	0.00	0.00	300,000.00
		11	1	0052			2	7	2	4		Infraestructura terrestre y obras anexas					300,000.00	0.00	300,000.00	0.00	0.00	0.00	0.00	0.00	0.00	300,000.00
I		11	1	0052	7088		2	7	2	4	1	Infraestructura terrestre y obras anexas	2601	20	1955	100	300,000.00	0.00	300,000.00	0.00	0.00	0.00	0.00	0.00	0.00	300,000.00
		11	1	0053								HORMIGONADO EN CALLEJONES					200,000.00	0.00	200,000.00	0.00	0.00	0.00	0.00	0.00	0.00	200,000.00
		11	1	0053			2	7				OBRAS					200,000.00	0.00	200,000.00	0.00	0.00	0.00	0.00	0.00	0.00	200,000.00
		11	1	0053			2	7	2			INFRAESTRUCTURA					200,000.00	0.00	200,000.00	0.00	0.00	0.00	0.00	0.00	0.00	200,000.00
		11	1	0053			2	7	2	4		Infraestructura terrestre y obras anexas					200,000.00	0.00	200,000.00	0.00	0.00	0.00	0.00	0.00	0.00	200,000.00
I		11	1	0053	7088		2	7	2	4	1	Infraestructura terrestre y obras anexas	2601	20	1955	100	200,000.00	0.00	200,000.00	0.00	0.00	0.00	0.00	0.00	0.00	200,000.00
		11	1	0054								CONSTRUCCION Y REPARACION ACERAS Y CONTENES					200,000.00	0.00	200,000.00	0.00	0.00	0.00	0.00	0.00	0.00	200,000.00
		11	1	0054			2	7				OBRAS					200,000.00	0.00	200,000.00	0.00	0.00	0.00	0.00	0.00	0.00	200,000.00
		11	1	0054			2	7	2			INFRAESTRUCTURA					200,000.00	0.00	200,000.00	0.00	0.00	0.00	0.00	0.00	0.00	200,000.00
		11	1	0054			2	7	2	4		Infraestructura terrestre y obras anexas					200,000.00	0.00	200,000.00	0.00	0.00	0.00	0.00	0.00	0.00	200,000.00
I		11	1	0054	7088		2	7	2	4	1	Infraestructura terrestre y obras anexas	2601	20	1955	100	200,000.00	0.00	200,000.00	0.00	0.00	0.00	0.00	0.00	0.00	200,000.00
		11	1	0055								CAMINOS VECINALES					650,000.00	0.00	650,000.00	327,970.00	0.00	119,055.00	119,055.00	447,025.00	202,975.00	
		11	1	0055			2	7				OBRAS					650,000.00	0.00	650,000.00	327,970.00	0.00	119,055.00	119,055.00	447,025.00	202,975.00	
		11	1	0055			2	7	2			INFRAESTRUCTURA					650,000.00	0.00	650,000.00	327,970.00	0.00	119,055.00	119,055.00	447,025.00	202,975.00	
		11	1	0055			2	7	2	4		Infraestructura terrestre y obras anexas					650,000.00	0.00	650,000.00	327,970.00	0.00	119,055.00	119,055.00	447,025.00	202,975.00	
I		11	1	0055	7088		2	7	2	4	1	Infraestructura terrestre y obras anexas	2601	20	1955	100	650,000.00	0.00	650,000.00	327,970.00	0.00	119,055.00	119,055.00	447,025.00	202,975.00	
		11	1	0056								Hormigonado Callejon en el Zapotal					100,000.00	0.00	100,000.00	0.00	0.00	0.00	0.00	0.00	0.00	100,000.00
		11	1	0056			2	7				OBRAS					100,000.00	0.00	100,000.00	0.00	0.00	0.00	0.00	0.00	0.00	100,000.00
		11	1	0056			2	7	2			INFRAESTRUCTURA					100,000.00	0.00	100,000.00	0.00	0.00	0.00	0.00	0.00	0.00	100,000.00
		11	1	0056			2	7	2	4		Infraestructura terrestre y obras anexas					100,000.00	0.00	100,000.00	0.00	0.00	0.00	0.00	0.00	0.00	100,000.00
I		11	1	0056	7088		2	7	2	4	1	Infraestructura terrestre y obras anexas	2601	20	1955	100	100,000.00	0.00	100,000.00	0.00	0.00	0.00	0.00	0.00	0.00	100,000.00

MINISTERIO DE HACIENDA
DIRECCIÓN GENERAL DE PRESUPUESTO

EJECUCIÓN DE LOS GASTOS Y APLICACIONES FINANCIERAS POR DESTINO DE FONDOS Y ESTRUCTURA PROGRAMÁTICA

CORRESPONDIENTE A AGOSTO DEL AÑO 2024

CÓDIGO DEL CAPÍTULO : 7088

DENOMINACIÓN : AYUNTAMIENTO DE NIZAO

DESTINO DE FONDO: INVERSION OBRAS MUNICIPALES

Destino de Fondos	Estructura					Clasificador del Gasto							Presupuesto			Ejecución del Gasto									
	Apropiación No Asig. Programas	Programa	Proyecto	Actividad / Obra	Institución Receptora	Código SNIP	Tipo	Objeto	Cuenta	Sub-Cuenta	Auxiliar	Denominación del Gasto	Función	Fuente de Financiamiento	Fuente Específica	Organismo Financiador	Presupuesto Original Año Actual	Modificaciones	Vigente	Acumulado Anterior	Comprometido	Devengado	Pagado	Devengado a la Fecha	Balance Disponible
		11	1	0057								Construccion de Aceras y Contenes Brisas del Canal Nizao					200,000.00	0.00	200,000.00	10,000.00	0.00	0.00	0.00	10,000.00	190,000.00
		11	1	0057			2	7				OBRAS					200,000.00	0.00	200,000.00	10,000.00	0.00	0.00	0.00	10,000.00	190,000.00
		11	1	0057			2	7	2			INFRAESTRUCTURA					200,000.00	0.00	200,000.00	10,000.00	0.00	0.00	0.00	10,000.00	190,000.00
		11	1	0057			2	7	2	4		Infraestructura terrestre y obras anexas					200,000.00	0.00	200,000.00	10,000.00	0.00	0.00	0.00	10,000.00	190,000.00
I		11	1	0057	7088		2	7	2	4	1	Infraestructura terrestre y obras anexas	2601	20	1955	100	200,000.00	0.00	200,000.00	10,000.00	0.00	0.00	0.00	10,000.00	190,000.00
		11	1	0058								Hormigonado Callejon en Media Blanca					100,000.00	0.00	100,000.00	0.00	0.00	0.00	0.00	0.00	100,000.00
		11	1	0058			2	7				OBRAS					100,000.00	0.00	100,000.00	0.00	0.00	0.00	0.00	0.00	100,000.00
		11	1	0058			2	7	2			INFRAESTRUCTURA					100,000.00	0.00	100,000.00	0.00	0.00	0.00	0.00	0.00	100,000.00
		11	1	0058			2	7	2	4		Infraestructura terrestre y obras anexas					100,000.00	0.00	100,000.00	0.00	0.00	0.00	0.00	0.00	100,000.00
I		11	1	0058	7088		2	7	2	4	1	Infraestructura terrestre y obras anexas	2601	20	1955	100	100,000.00	0.00	100,000.00	0.00	0.00	0.00	0.00	0.00	100,000.00
		11	1	0059								Construccion de Contenes DG					300,000.00	0.00	300,000.00	0.00	0.00	0.00	0.00	0.00	300,000.00
		11	1	0059			2	7				OBRAS					300,000.00	0.00	300,000.00	0.00	0.00	0.00	0.00	0.00	300,000.00
		11	1	0059			2	7	2			INFRAESTRUCTURA					300,000.00	0.00	300,000.00	0.00	0.00	0.00	0.00	0.00	300,000.00
		11	1	0059			2	7	2	4		Infraestructura terrestre y obras anexas					300,000.00	0.00	300,000.00	0.00	0.00	0.00	0.00	0.00	300,000.00
I		11	1	0059	7088		2	7	2	4	1	Infraestructura terrestre y obras anexas	2601	30	9996	102	300,000.00	0.00	300,000.00	0.00	0.00	0.00	0.00	0.00	300,000.00
		11	1	0060								Hormigonado en Callejones DG					650,000.00	0.00	650,000.00	364,900.00	0.00	0.00	0.00	364,900.00	285,100.00
		11	1	0060			2	7				OBRAS					650,000.00	0.00	650,000.00	364,900.00	0.00	0.00	0.00	364,900.00	285,100.00
		11	1	0060			2	7	2			INFRAESTRUCTURA					650,000.00	0.00	650,000.00	364,900.00	0.00	0.00	0.00	364,900.00	285,100.00
		11	1	0060			2	7	2	4		Infraestructura terrestre y obras anexas					650,000.00	0.00	650,000.00	364,900.00	0.00	0.00	0.00	364,900.00	285,100.00
I		11	1	0060	7088		2	7	2	4	1	Infraestructura terrestre y obras anexas	2601	20	1955	100	650,000.00	0.00	650,000.00	364,900.00	0.00	0.00	0.00	364,900.00	285,100.00
		11	11									Construcción Instalación de Infraestructuras Urbanísticas y Ornamentales					300,000.00	0.00	300,000.00	6,245.00	0.00	140,405.00	140,405.00	146,650.00	153,350.00
		11	11	0051								EMBELLECIMIENTOS					300,000.00	0.00	300,000.00	6,245.00	0.00	140,405.00	140,405.00	146,650.00	153,350.00
		11	11	0051			2	7				OBRAS					300,000.00	0.00	300,000.00	6,245.00	0.00	140,405.00	140,405.00	146,650.00	153,350.00
		11	11	0051			2	7	2			INFRAESTRUCTURA					300,000.00	0.00	300,000.00	6,245.00	0.00	140,405.00	140,405.00	146,650.00	153,350.00
		11	11	0051			2	7	2	7		Obras urbanísticas					300,000.00	0.00	300,000.00	6,245.00	0.00	140,405.00	140,405.00	146,650.00	153,350.00
I		11	11	0051	7088		2	7	2	7	1	Obras urbanísticas	4101	20	1955	100	300,000.00	0.00	300,000.00	6,245.00	0.00	140,405.00	140,405.00	146,650.00	153,350.00

MINISTERIO DE HACIENDA
DIRECCIÓN GENERAL DE PRESUPUESTO

EJECUCIÓN DE LOS GASTOS Y APLICACIONES FINANCIERAS POR DESTINO DE FONDOS Y ESTRUCTURA PROGRAMÁTICA

CORRESPONDIENTE A AGOSTO DEL AÑO 2024

CÓDIGO DEL CAPÍTULO : 7088

DENOMINACIÓN : AYUNTAMIENTO DE NIZAO

DESTINO DE FONDO: INVERSION OBRAS MUNICIPALES

Destino de Fondos	Estructura					Institución Receptora	Código SNIP	Clasificador del Gasto					Función	Fuente de Financiamiento	Fuente Específica	Organismo Financiador	Presupuesto			Ejecución del Gasto					
	Apropiación No Asig. Programas	Programa	Proyecto	Actividad / Obra	Tipo			Objeto	Cuenta	Sub-Cuenta	Auxiliar	Denominación del Gasto					Presupuesto Original Año Actual	Modificaciones	Vigente	Acumulado Anterior	Comprometido	Devengado	Pagado	Devengado a la Fecha	Balance Disponible
1	2	3	4	5	6	7	8	9	10	11	12	13	14	15	16	17	18	19	20 = 18 + 0 - 19	21	22	23	24	25 = 21 + 23	26 = 20 - 25
		11	2									Reparación y Acondicionamiento de Vías de Comunicación					850,000.00	0.00	850,000.00	254,440.00	0.00	30,985.00	30,985.00	285,425.00	564,575.00
		11	2	0051								BACHEO					250,000.00	0.00	250,000.00	49,440.00	0.00	30,985.00	30,985.00	80,425.00	169,575.00
		11	2	0051			2	7				OBRAS					250,000.00	0.00	250,000.00	49,440.00	0.00	30,985.00	30,985.00	80,425.00	169,575.00
		11	2	0051			2	7	2			INFRAESTRUCTURA					250,000.00	0.00	250,000.00	49,440.00	0.00	30,985.00	30,985.00	80,425.00	169,575.00
		11	2	0051			2	7	2	4		Infraestructura terrestre y obras anexas					250,000.00	0.00	250,000.00	49,440.00	0.00	30,985.00	30,985.00	80,425.00	169,575.00
I		11	2	0051	7088		2	7	2	4	1	Infraestructura terrestre y obras anexas	2601	20	1955	100	250,000.00	0.00	250,000.00	49,440.00	0.00	30,985.00	30,985.00	80,425.00	169,575.00
		11	2	0052								Reparacion y Construccion Aceras Y Contenes en Nizao					150,000.00	0.00	150,000.00	130,000.00	0.00	0.00	0.00	130,000.00	20,000.00
		11	2	0052			2	7				OBRAS					150,000.00	0.00	150,000.00	130,000.00	0.00	0.00	0.00	130,000.00	20,000.00
		11	2	0052			2	7	2			INFRAESTRUCTURA					150,000.00	0.00	150,000.00	130,000.00	0.00	0.00	0.00	130,000.00	20,000.00
		11	2	0052			2	7	2	4		Infraestructura terrestre y obras anexas					150,000.00	0.00	150,000.00	130,000.00	0.00	0.00	0.00	130,000.00	20,000.00
I		11	2	0052	7088		2	7	2	4	1	Infraestructura terrestre y obras anexas	2601	30	9995	102	150,000.00	0.00	150,000.00	130,000.00	0.00	0.00	0.00	130,000.00	20,000.00
		11	2	0053								Reparacion y Construccion Aceras Y Contenes en DG					450,000.00	0.00	450,000.00	75,000.00	0.00	0.00	0.00	75,000.00	375,000.00
		11	2	0053			2	7				OBRAS					450,000.00	0.00	450,000.00	75,000.00	0.00	0.00	0.00	75,000.00	375,000.00
		11	2	0053			2	7	2			INFRAESTRUCTURA					450,000.00	0.00	450,000.00	75,000.00	0.00	0.00	0.00	75,000.00	375,000.00
		11	2	0053			2	7	2	4		Infraestructura terrestre y obras anexas					450,000.00	0.00	450,000.00	75,000.00	0.00	0.00	0.00	75,000.00	375,000.00
I		11	2	0053	7088		2	7	2	4	1	Infraestructura terrestre y obras anexas	2601	20	1955	100	450,000.00	0.00	450,000.00	75,000.00	0.00	0.00	0.00	75,000.00	375,000.00
		11	20									Reparación de Viviendas					350,000.00	0.00	350,000.00	127,400.00	0.00	0.00	0.00	127,400.00	222,600.00
		11	20	0051								REPARACION DE VIVIENDAS					250,000.00	0.00	250,000.00	124,900.00	0.00	0.00	0.00	124,900.00	125,100.00
		11	20	0051			2	7				OBRAS					250,000.00	0.00	250,000.00	124,900.00	0.00	0.00	0.00	124,900.00	125,100.00
		11	20	0051			2	7	1			OBRAS EN EDIFICACIONES					250,000.00	0.00	250,000.00	124,900.00	0.00	0.00	0.00	124,900.00	125,100.00
		11	20	0051			2	7	1	1		Obras para edificación residencial (viviendas)					250,000.00	0.00	250,000.00	124,900.00	0.00	0.00	0.00	124,900.00	125,100.00
I		11	20	0051	7088		2	7	1	1	1	Obras para edificación residencial (viviendas)	4101	20	1955	100	250,000.00	0.00	250,000.00	124,900.00	0.00	0.00	0.00	124,900.00	125,100.00
		11	20	0052								Reparacion Vivienda Media Blanca					100,000.00	0.00	100,000.00	2,500.00	0.00	0.00	0.00	2,500.00	97,500.00
		11	20	0052			2	7				OBRAS					100,000.00	0.00	100,000.00	2,500.00	0.00	0.00	0.00	2,500.00	97,500.00
		11	20	0052			2	7	1			OBRAS EN EDIFICACIONES					100,000.00	0.00	100,000.00	2,500.00	0.00	0.00	0.00	2,500.00	97,500.00

1-Cotraloría General de la República, 2- Camara de Cuentas, 3-Comisión de Fiscalización y Control, 4- Ayuntamiento Municipal, 5- Dirección General de Presupuesto (DIGEPRES), 6 - Dirección General de Contabilidad Gubernamental (DIGECOG)

Nota: Los Ayuntamientos y Juntas de Distrito Municipales utilizaran la cantidad de programas de acuerdo a las actividades que se desarrollan en el mismo.

MINISTERIO DE HACIENDA
DIRECCIÓN GENERAL DE PRESUPUESTO

EJECUCIÓN DE LOS GASTOS Y APLICACIONES FINANCIERAS POR DESTINO DE FONDOS Y ESTRUCTURA PROGRAMÁTICA

CORRESPONDIENTE A AGOSTO DEL AÑO 2024

CÓDIGO DEL CAPÍTULO : 7088

DENOMINACIÓN : AYUNTAMIENTO DE NIZAO

DESTINO DE FONDO: INVERSION OBRAS MUNICIPALES

Destino de Fondos	Estructura					Clasificador del Gasto							Presupuesto			Ejecución del Gasto									
	Apropiación No Asig. Programas	Programa	Proyecto	Actividad / Obra	Institución Receptora	Código SNIP	Tipo	Objeto	Cuenta	Sub-Cuenta	Auxiliar	Denominación del Gasto	Función	Fuente de Financiamiento	Fuente Específica	Organismo Financiador	Presupuesto Original Año Actual	Modificaciones	Vigente	Acumulado Anterior	Comprometido	Devengado	Pagado	Devengado a la Fecha	Balance Disponible
		11	20	0052			2	7	1	1		Obras para edificación residencial (viviendas)					100,000.00	0.00	100,000.00	2,500.00	0.00	0.00	0.00	2,500.00	97,500.00
I		11	20	0052	7088		2	7	1	1	1	Obras para edificación residencial (viviendas)	4101	20	1955	100	100,000.00	0.00	100,000.00	2,500.00	0.00	0.00	0.00	2,500.00	97,500.00
		11	21									Constucción de Infraestructuras sanitarias y medio ambiente					75,000.00	0.00	75,000.00	3,000.00	0.00	0.00	0.00	3,000.00	72,000.00
		11	21	0051								LETRINIZACION					75,000.00	0.00	75,000.00	3,000.00	0.00	0.00	0.00	3,000.00	72,000.00
		11	21	0051			2	7				OBRAS					75,000.00	0.00	75,000.00	3,000.00	0.00	0.00	0.00	3,000.00	72,000.00
		11	21	0051			2	7	2			INFRAESTRUCTURA					75,000.00	0.00	75,000.00	3,000.00	0.00	0.00	0.00	3,000.00	72,000.00
		11	21	0051			2	7	2	1		Obras hidráulicas y sanitarias					75,000.00	0.00	75,000.00	3,000.00	0.00	0.00	0.00	3,000.00	72,000.00
I		11	21	0051	7088		2	7	2	1	1	Obras hidráulicas y sanitarias	3103	20	1955	100	75,000.00	0.00	75,000.00	3,000.00	0.00	0.00	0.00	3,000.00	72,000.00
		11	23									Instalaciones, Colocación Eléctricas					200,000.00	0.00	200,000.00	0.00	0.00	0.00	0.00	0.00	200,000.00
		11	23	0051								ALUMBRADOS PUBLICOS					200,000.00	0.00	200,000.00	0.00	0.00	0.00	0.00	0.00	200,000.00
		11	23	0051			2	7				OBRAS					200,000.00	0.00	200,000.00	0.00	0.00	0.00	0.00	0.00	200,000.00
		11	23	0051			2	7	2			INFRAESTRUCTURA					200,000.00	0.00	200,000.00	0.00	0.00	0.00	0.00	0.00	200,000.00
		11	23	0051			2	7	2	2		Obras de energía					200,000.00	0.00	200,000.00	0.00	0.00	0.00	0.00	0.00	200,000.00
I		11	23	0051	7088		2	7	2	2	1	Obras de energía	4104	20	1955	100	200,000.00	0.00	200,000.00	0.00	0.00	0.00	0.00	0.00	200,000.00
		11	24									Construcción de Infraestructuras Hidráulicas					1,120,000.00	0.00	1,120,000.00	258,600.00	0.00	2,500.00	2,500.00	261,100.00	858,900.00
		11	24	0051								Encache y Embellecieminto Cañada Sector Las Mercedes Nizao					600,000.00	0.00	600,000.00	0.00	0.00	0.00	0.00	0.00	600,000.00
		11	24	0051			2	7				OBRAS					600,000.00	0.00	600,000.00	0.00	0.00	0.00	0.00	0.00	600,000.00
		11	24	0051			2	7	2			INFRAESTRUCTURA					600,000.00	0.00	600,000.00	0.00	0.00	0.00	0.00	0.00	600,000.00
		11	24	0051			2	7	2	1		Obras hidráulicas y sanitarias					600,000.00	0.00	600,000.00	0.00	0.00	0.00	0.00	0.00	600,000.00
I		11	24	0051	7088		2	7	2	1	1	Obras hidráulicas y sanitarias	3103	20	1955	100	600,000.00	0.00	600,000.00	0.00	0.00	0.00	0.00	0.00	600,000.00
		11	24	0052								SANEAMIENTO CAÑADAS					520,000.00	0.00	520,000.00	258,600.00	0.00	2,500.00	2,500.00	261,100.00	258,900.00
		11	24	0052			2	7				OBRAS					520,000.00	0.00	520,000.00	258,600.00	0.00	2,500.00	2,500.00	261,100.00	258,900.00
		11	24	0052			2	7	2			INFRAESTRUCTURA					520,000.00	0.00	520,000.00	258,600.00	0.00	2,500.00	2,500.00	261,100.00	258,900.00
		11	24	0052			2	7	2	1		Obras hidráulicas y sanitarias					520,000.00	0.00	520,000.00	258,600.00	0.00	2,500.00	2,500.00	261,100.00	258,900.00
I		11	24	0052	7088		2	7	2	1	1	Obras hidráulicas y sanitarias	3103	20	1955	100	520,000.00	0.00	520,000.00	258,600.00	0.00	2,500.00	2,500.00	261,100.00	258,900.00

MINISTERIO DE HACIENDA
DIRECCIÓN GENERAL DE PRESUPUESTO

EJECUCIÓN DE LOS GASTOS Y APLICACIONES FINANCIERAS POR DESTINO DE FONDOS Y ESTRUCTURA PROGRAMÁTICA

CORRESPONDIENTE A AGOSTO DEL AÑO 2024

CÓDIGO DEL CAPÍTULO : 7088

DENOMINACIÓN : AYUNTAMIENTO DE NIZAO

DESTINO DE FONDO: INVERSION OBRAS MUNICIPALES

Destino de Fondos	Estructura					Código SNIP	Clasificador del Gasto					Función	Fuente de Financiamiento	Fuente Específica	Organismo Financiador	Presupuesto			Ejecución del Gasto						
	Apropiación No Asig. Programas	Programa	Proyecto	Actividad / Obra	Institución Receptora		Tipo	Objeto	Cuenta	Sub-Cuenta	Auxiliar					Denominación del Gasto	Presupuesto Original Año Actual	Modificaciones	Vigente	Acumulado Anterior	Comprometido	Devengado	Pagado	Devengado a la Fecha	Balance Disponible
		11	3								Construcción de Instalaciones Deportivas	50,000.00	0.00	50,000.00	0.00	0.00	0.00	0.00	0.00	50,000.00					
		11	3	0051							CONSTRUCCION INSTALACIONES DEPORTIVAS	50,000.00	0.00	50,000.00	0.00	0.00	0.00	0.00	0.00	50,000.00					
		11	3	0051		2	7				OBRAS	50,000.00	0.00	50,000.00	0.00	0.00	0.00	0.00	0.00	50,000.00					
		11	3	0051		2	7	2			INFRAESTRUCTURA	50,000.00	0.00	50,000.00	0.00	0.00	0.00	0.00	0.00	50,000.00					
		11	3	0051		2	7	2	7		Obras urbanísticas	50,000.00	0.00	50,000.00	0.00	0.00	0.00	0.00	0.00	50,000.00					
I		11	3	0051	7088	2	7	2	7	1	Obras urbanísticas	4302	30	9995	102	50,000.00	0.00	50,000.00	0.00	0.00	0.00	50,000.00			
		11	5								Construcción Instalaciones Recreativas	150,000.00	0.00	150,000.00	0.00	0.00	0.00	0.00	0.00	150,000.00					
		11	5	0051							Remozamiento Plaza en Los Maco Verde	150,000.00	0.00	150,000.00	0.00	0.00	0.00	0.00	0.00	150,000.00					
		11	5	0051		2	7				OBRAS	150,000.00	0.00	150,000.00	0.00	0.00	0.00	0.00	0.00	150,000.00					
		11	5	0051		2	7	2			INFRAESTRUCTURA	150,000.00	0.00	150,000.00	0.00	0.00	0.00	0.00	0.00	150,000.00					
		11	5	0051		2	7	2	7		Obras urbanísticas	150,000.00	0.00	150,000.00	0.00	0.00	0.00	0.00	0.00	150,000.00					
I		11	5	0051	7088	2	7	2	7	1	Obras urbanísticas	4302	30	9995	102	150,000.00	0.00	150,000.00	0.00	0.00	0.00	150,000.00			
		11	7								Construcción Infraestructuras Culturales, Educativas y Religiosas	200,000.00	0.00	200,000.00	0.00	0.00	0.00	0.00	0.00	200,000.00					
		11	7	0051							Remozamiento Centro Comunal en el Zapotal	200,000.00	0.00	200,000.00	0.00	0.00	0.00	0.00	0.00	200,000.00					
		11	7	0051		2	7				OBRAS	200,000.00	0.00	200,000.00	0.00	0.00	0.00	0.00	0.00	200,000.00					
		11	7	0051		2	7	2			INFRAESTRUCTURA	200,000.00	0.00	200,000.00	0.00	0.00	0.00	0.00	0.00	200,000.00					
		11	7	0051		2	7	2	7		Obras urbanísticas	200,000.00	0.00	200,000.00	0.00	0.00	0.00	0.00	0.00	200,000.00					
I		11	7	0051	7088	2	7	2	7	1	Obras urbanísticas	4302	20	1955	100	200,000.00	0.00	200,000.00	0.00	0.00	0.00	200,000.00			
		12									Gestión y Administración de Servicios Públicos	3,947,000.00	485,000.00	4,432,000.00	2,282,745.00	0.00	534,435.00	534,435.00	2,817,180.00	1,614,820.00					
		12	0									3,947,000.00	485,000.00	4,432,000.00	2,282,745.00	0.00	534,435.00	534,435.00	2,817,180.00	1,614,820.00					
		12	0	0002							Ornato y Saneamiento de Calles, Plazas y Parques	20,000.00	21,000.00	41,000.00	18,940.00	0.00	20,772.00	20,772.00	39,712.00	1,288.00					
		12	0	0002		2	6				BIENES MUEBLES, INMUEBLES E INTANGIBLES	20,000.00	21,000.00	41,000.00	18,940.00	0.00	20,772.00	20,772.00	39,712.00	1,288.00					
		12	0	0002		2	6	5			MAQUINARIA, OTROS EQUIPOS Y HERRAMIENTAS	20,000.00	21,000.00	41,000.00	18,940.00	0.00	20,772.00	20,772.00	39,712.00	1,288.00					
		12	0	0002		2	6	5	7		Herramientas y máquinas-herramientas	20,000.00	21,000.00	41,000.00	18,940.00	0.00	20,772.00	20,772.00	39,712.00	1,288.00					
I		12	0	0002	7088	2	6	5	7	1	Herramientas y máquinas-herramientas	3201	30	9996	102	20,000.00	21,000.00	41,000.00	18,940.00	0.00	20,772.00	20,772.00	39,712.00	1,288.00	
		12	0	0003							Manejo de Residuos Sólidos	856,289.85	-75,000.00	781,289.85	350,840.00	0.00	85,000.00	85,000.00	435,840.00	345,449.85					

MINISTERIO DE HACIENDA
DIRECCIÓN GENERAL DE PRESUPUESTO

EJECUCIÓN DE LOS GASTOS Y APLICACIONES FINANCIERAS POR DESTINO DE FONDOS Y ESTRUCTURA PROGRAMÁTICA

CORRESPONDIENTE A AGOSTO DEL AÑO 2024

CÓDIGO DEL CAPÍTULO : 7088

DENOMINACIÓN : AYUNTAMIENTO DE NIZAO

DESTINO DE FONDO: INVERSION OBRAS MUNICIPALES

Destino de Fondos	Estructura					Código SNIP	Clasificador del Gasto					Función	Fuente de Financiamiento	Fuente Específica	Organismo Financiador	Presupuesto			Ejecución del Gasto						
	Apropiación No Asig. Programas	Programa	Proyecto	Actividad / Obra	Institución Receptora		Tipo	Objeto	Cuenta	Sub-Cuenta	Auxiliar					Denominación del Gasto	Presupuesto Original Año Actual	Modificaciones	Vigente	Acumulado Anterior	Comprometido	Devengado	Pagado	Devengado a la Fecha	Balance Disponible
		12	0	0003		2	2				CONTRATACIÓN DE SERVICIOS	826,289.85	-75,000.00	751,289.85	323,000.00	0.00	85,000.00	85,000.00	408,000.00	343,289.85					
		12	0	0003		2	2	5			ALQUILERES Y RENTAS	822,000.00	-75,000.00	747,000.00	320,000.00	0.00	85,000.00	85,000.00	405,000.00	342,000.00					
		12	0	0003		2	2	5	5		Alquiler de tierras	822,000.00	-75,000.00	747,000.00	320,000.00	0.00	85,000.00	85,000.00	405,000.00	342,000.00					
I		12	0	0003	7088	2	2	5	5	1	Alquiler de tierras	822,000.00	-75,000.00	747,000.00	320,000.00	0.00	85,000.00	85,000.00	405,000.00	342,000.00					
		12	0	0003		2	2	7			SERVICIOS DE CONSERVACION, REPARACIONES MENORES E INSTALACIONES TEMPORALES	4,289.85	0.00	4,289.85	3,000.00	0.00	0.00	0.00	3,000.00	1,289.85					
		12	0	0003		2	2	7	1		Contratación de obras menores	4,289.85	0.00	4,289.85	3,000.00	0.00	0.00	0.00	3,000.00	1,289.85					
I		12	0	0003	7088	2	2	7	1	2	Servicios especiales de mantenimiento y reparación	4,289.85	0.00	4,289.85	3,000.00	0.00	0.00	0.00	3,000.00	1,289.85					
		12	0	0003		2	6				BIENES MUEBLES, INMUEBLES E INTANGIBLES	30,000.00	0.00	30,000.00	27,840.00	0.00	0.00	0.00	27,840.00	2,160.00					
		12	0	0003		2	6	1			MOBILIARIO Y EQUIPO	30,000.00	0.00	30,000.00	27,840.00	0.00	0.00	0.00	27,840.00	2,160.00					
		12	0	0003		2	6	1	9		Otros mobiliarios y equipos no identificados precedentemente	30,000.00	0.00	30,000.00	27,840.00	0.00	0.00	0.00	27,840.00	2,160.00					
I		12	0	0003	7088	2	6	1	9	1	Otros mobiliarios y equipos no identificados precedentemente	30,000.00	0.00	30,000.00	27,840.00	0.00	0.00	0.00	27,840.00	2,160.00					
		12	0	0005							Administración y Reparación de Unidades Motorizadas	3,070,710.15	539,000.00	3,609,710.15	1,912,965.00	0.00	428,663.00	428,663.00	2,341,628.00	1,268,082.15					
		12	0	0005		2	2				CONTRATACIÓN DE SERVICIOS	450,000.00	775,000.00	1,225,000.00	695,642.94	0.00	385,580.00	385,580.00	1,081,222.94	143,777.06					
		12	0	0005		2	2	7			SERVICIOS DE CONSERVACION, REPARACIONES MENORES E INSTALACIONES TEMPORALES	450,000.00	775,000.00	1,225,000.00	695,642.94	0.00	385,580.00	385,580.00	1,081,222.94	143,777.06					
		12	0	0005		2	2	7	2		Mantenimiento y reparación de maquinaria y equipos	450,000.00	775,000.00	1,225,000.00	695,642.94	0.00	385,580.00	385,580.00	1,081,222.94	143,777.06					
I		12	0	0005	7088	2	2	7	2	6	Mantenimiento y reparacion de equipos de transporte , tracción elevación	450,000.00	775,000.00	1,225,000.00	695,642.94	0.00	385,580.00	385,580.00	1,081,222.94	143,777.06					
		12	0	0005		2	3				MATERIALES Y SUMINISTROS	2,620,710.15	-236,000.00	2,384,710.15	1,217,322.06	0.00	43,083.00	43,083.00	1,260,405.06	1,124,305.09					
		12	0	0005		2	3	5			PRODUCTOS DE CUERO, CAUCHO Y PLÁSTICO	220,710.15	0.00	220,710.15	39,411.00	0.00	29,600.00	29,600.00	69,011.00	151,699.15					
		12	0	0005		2	3	5	3		Llantas y neumáticos	220,710.15	0.00	220,710.15	39,411.00	0.00	29,600.00	29,600.00	69,011.00	151,699.15					
I		12	0	0005	7088	2	3	5	3	1	Llantas y neumáticos	220,710.15	0.00	220,710.15	39,411.00	0.00	29,600.00	29,600.00	69,011.00	151,699.15					
		12	0	0005		2	3	7			COMBUSTIBLES, LUBRICANTES, PRODUCTOS QUIMICOS Y CONEXOS	2,400,000.00	-236,000.00	2,164,000.00	1,177,911.06	0.00	13,483.00	13,483.00	1,191,394.06	972,605.94					

**MINISTERIO DE HACIENDA
DIRECCIÓN GENERAL DE PRESUPUESTO**

EJECUCIÓN DE LOS GASTOS Y APLICACIONES FINANCIERAS POR DESTINO DE FONDOS Y ESTRUCTURA PROGRAMÁTICA

CORRESPONDIENTE A AGOSTO DEL AÑO 2024

CÓDIGO DEL CAPÍTULO : 7088

DENOMINACIÓN : AYUNTAMIENTO DE NIZAO

DESTINO DE FONDO: INVERSION OBRAS MUNICIPALES

Destino de Fondos	Estructura					Clasificador del Gasto						Presupuesto			Ejecución del Gasto										
	Apropiación No Asig. Programas	Programa	Proyecto	Actividad / Obra	Institución Receptora	Código SNIP	Tipo	Objeto	Cuenta	Sub-Cuenta	Auxiliar	Denominación del Gasto	Función	Fuente de Financiamiento	Fuente Específica	Organismo Financiador	Presupuesto Original Año Actual	Modificaciones	Vigente	Acumulado Anterior	Comprometido	Devengado	Pagado	Devengado a la Fecha	Balance Disponible
1	2	3	4	5	6	7	8	9	10	11	12	13	14	15	16	17	18	19	20 = 18 + o - 19	21	22	23	24	25 = 21 + 23	26 = 20 - 25
		12	0	0005			2	3	7	1		Combustibles y lubricantes					2,400,000.00	-236,000.00	2,164,000.00	1,177,911.06	0.00	13,483.00	13,483.00	1,191,394.06	972,605.94
I		12	0	0005	7088		2	3	7	1	2	Gasoil	2102	20	1955	100	2,400,000.00	-236,000.00	2,164,000.00	1,177,911.06	0.00	13,483.00	13,483.00	1,191,394.06	972,605.94
		96										Deuda Pública Y Otras Operaciones Financieras					4,513,434.80	-350,000.00	4,163,434.80	2,976,886.36	0.00	195,060.00	195,060.00	3,171,946.36	991,488.44
		96	0														4,513,434.80	-350,000.00	4,163,434.80	2,976,886.36	0.00	195,060.00	195,060.00	3,171,946.36	991,488.44
		96	0	0001								Deuda Publica y Otras Operaciones Financieras - Inversion					4,513,434.80	-350,000.00	4,163,434.80	2,976,886.36	0.00	195,060.00	195,060.00	3,171,946.36	991,488.44
		96	0	0001			4	2				DISMINUCION DE PASIVOS					4,513,434.80	-350,000.00	4,163,434.80	2,976,886.36	0.00	195,060.00	195,060.00	3,171,946.36	991,488.44
		96	0	0001			4	2	1			Disminucion de pasivos corrientes					4,513,434.80	-350,000.00	4,163,434.80	2,976,886.36	0.00	195,060.00	195,060.00	3,171,946.36	991,488.44
		96	0	0001			4	2	1	1		Disminucion de cuentas por pagar de corto plazo					4,513,434.80	-350,000.00	4,163,434.80	2,976,886.36	0.00	195,060.00	195,060.00	3,171,946.36	991,488.44
I	96		0	0001	7088		4	2	1	1	1	Disminucion de cuentas por pagar de corto plazo internas	0	20	1955	100	4,513,434.80	-350,000.00	4,163,434.80	2,976,886.36	0.00	195,060.00	195,060.00	3,171,946.36	991,488.44
		98										Adm. de Contribuciones Especiales (Transf. Priv.)					5,000.00	0.00	5,000.00	0.00	0.00	0.00	0.00	0.00	5,000.00
		98	0														5,000.00	0.00	5,000.00	0.00	0.00	0.00	0.00	0.00	5,000.00
		98	0														5,000.00	0.00	5,000.00	0.00	0.00	0.00	0.00	0.00	5,000.00
		98	0				2	4				TRANSFERENCIAS CORRIENTES					5,000.00	0.00	5,000.00	0.00	0.00	0.00	0.00	0.00	5,000.00
		98	0				2	4	1			TRANSFERENCIAS CORRIENTES AL SECTOR PRIVADO					5,000.00	0.00	5,000.00	0.00	0.00	0.00	0.00	0.00	5,000.00
		98	0				2	4	1	6		Transferencias corrientes a asociaciones sin fines de lucro y partidos políticos					5,000.00	0.00	5,000.00	0.00	0.00	0.00	0.00	0.00	5,000.00
I	98		0		7088		2	4	1	6	1	Transferencias corrientes a asociaciones sin fines de lucro	4510	30	9995	102	5,000.00	0.00	5,000.00	0.00	0.00	0.00	0.00	0.00	5,000.00
Totales																	17,033,524.64	250,000.00	17,283,524.64	7,725,759.00	0.00	1,065,466.20	1,065,466.20	8,791,225.20	8,492,299.44

MINISTERIO DE HACIENDA
DIRECCIÓN GENERAL DE PRESUPUESTO
EJECUCIÓN DE LOS GASTOS Y APLICACIONES FINANCIERAS POR DESTINO DE FONDOS Y ESTRUCTURA PROGRAMÁTICA
CORRESPONDIENTE A AGOSTO DEL AÑO 2024

CÓDIGO DEL CAPÍTULO : 7088
DENOMINACIÓN : AYUNTAMIENTO DE NIZAO

DESTINO DE FONDO: INVERSION OBRAS MUNICIPALES

Destino de Fondos	Estructura					Clasificador del Gasto						Presupuesto			Ejecución del Gasto										
	Apropiación No Asig. Programas	Programa	Proyecto	Actividad / Obra	Institución Receptora	Código SNIP	Tipo	Objeto	Cuenta	Sub-Cuenta	Auxiliar	Denominación del Gasto	Función	Fuente de Financiamiento	Fuente Específica	Organismo Financiador	Presupuesto Original Año Actual	Modificaciones	Vigente	Acumulado Anterior	Comprometido	Devengado	Pagado	Devengado a la Fecha	Balance Disponible
1	2	3	4	5	6	7	8	9	10	11	12	13	14	15	16	17	18	19	20 = 18 + 0 - 19	21	22	23	24	25 = 21 + 23	26 = 20 - 25
TOTAL GENERAL																	17,033,524.64	250,000.00	17,283,524.64	7,725,759.00	0.00	1,065,466.20	1,065,466.20	8,791,225.20	8,492,299.44

NANCY YURIS ALVINO DE SANCHE
CONTADORA
Preparado Por

Revisado Por

MANNOVI REYES PAULINO
ALCALDE MUNICIPAL
Aprobado Por

1-Cotraloría General de la República, 2- Cámara de Cuentas, 3-Comisión de Fiscalización y Control, 4- Ayuntamiento Municipal, 5- Dirección General de Presupuesto (DIGEPRES), 6 - Dirección General de Contabilidad Gubernamental (DIGECOG)
Nota: Los Ayuntamientos y Juntas de Distrito Municipales utilizarán la cantidad de programas de acuerdo a las actividades que se desarrollan en el mismo.

MINISTERIO DE HACIENDA
DIRECCIÓN GENERAL DE PRESUPUESTO

EJECUCIÓN DE LOS GASTOS Y APLICACIONES FINANCIERAS POR DESTINO DE FONDOS Y ESTRUCTURA PROGRAMÁTICA

CORRESPONDIENTE A JULIO DEL AÑO 2024

CÓDIGO DEL CAPÍTULO : 7088

DENOMINACIÓN : AYUNTAMIENTO DE NIZAO

DESTINO DE FONDO: INVERSION OBRAS MUNICIPALES

Destino de Fondos	Estructura					Institución Receptora	Código SNIP	Clasificador del Gasto					Función	Fuente de Financiamiento	Fuente Específica	Organismo Financiador	Presupuesto			Ejecución del Gasto					
	Apropiación No Asig. Programas	Programa	Proyecto	Actividad / Obra	Cuenta			Sub-Cuenta	Auxiliar	Denominación del Gasto	Presupuesto Original Año Actual	Modificaciones					Vigente	Acumulado Anterior	Comprometido	Devengado	Pagado	Devengado a la Fecha	Balance Disponible		
																								Tipo	Objeto
1	2	3	4	5	6	7	8	9	10	11	12	13	14	15	16	17	18	19	20 = 18 + 0 - 19	21	22	23	24	25 = 21 + 23	26 = 20 - 25
		1	0	0003			2	3	9			PRODUCTOS Y UTILES VARIOS					150,000.00	0.00	150,000.00	0.00	0.00	19,025.00	19,025.00	19,025.00	130,975.00
		1	0	0003			2	3	9	6		Productos eléctricos y afines					150,000.00	0.00	150,000.00	0.00	0.00	19,025.00	19,025.00	19,025.00	130,975.00
I		1	0	0003	7088		2	3	9	6	1	Productos eléctricos y afines	1101	30	9996	102	150,000.00	0.00	150,000.00	0.00	0.00	19,025.00	19,025.00	19,025.00	130,975.00
		1	0	0003			2	6				BIENES MUEBLES, INMUEBLES E INTANGIBLES					654,045.20	0.00	654,045.20	10,000.00	0.00	15,475.00	15,475.00	25,475.00	628,570.20
		1	0	0003			2	6	1			MOBILIARIO Y EQUIPO					350,000.00	0.00	350,000.00	0.00	0.00	0.00	0.00	0.00	350,000.00
		1	0	0003			2	6	1	1		Muebles de oficina y estantería					75,000.00	0.00	75,000.00	0.00	0.00	0.00	0.00	0.00	75,000.00
I		1	0	0003	7088		2	6	1	1	1	Muebles de oficina y estantería	1101	20	1955	100	75,000.00	0.00	75,000.00	0.00	0.00	0.00	0.00	0.00	75,000.00
		1	0	0003			2	6	1	3		Equipo computacional					260,000.00	0.00	260,000.00	0.00	0.00	0.00	0.00	0.00	260,000.00
I		1	0	0003	7088		2	6	1	3	1	Equipo computacional	1101	30	9996	102	260,000.00	0.00	260,000.00	0.00	0.00	0.00	0.00	0.00	260,000.00
		1	0	0003			2	6	1	4		Electrodomesticos					15,000.00	0.00	15,000.00	0.00	0.00	0.00	0.00	0.00	15,000.00
I		1	0	0003	7088		2	6	1	4	1	Electrodomesticos	1101	30	9995	102	15,000.00	0.00	15,000.00	0.00	0.00	0.00	0.00	0.00	15,000.00
		1	0	0003			2	6	2			MOBILIARIO Y EQUIPO EDUCACIONAL Y RECREATIVO					10,000.00	0.00	10,000.00	0.00	0.00	0.00	0.00	0.00	10,000.00
		1	0	0003			2	6	2	4		Equipos recreativos					10,000.00	0.00	10,000.00	0.00	0.00	0.00	0.00	0.00	10,000.00
I		1	0	0003	7088		2	6	2	4	1	Otros mobiliario y equipo educacional y recreativo	1101	70	0686	102	10,000.00	0.00	10,000.00	0.00	0.00	0.00	0.00	0.00	10,000.00
		1	0	0003			2	6	4			VEHICULOS Y EQUIPO DE TRANSPORTE, TRACCIÓN Y ELEVACIÓN					14,045.20	0.00	14,045.20	10,000.00	0.00	0.00	0.00	10,000.00	4,045.20
		1	0	0003			2	6	4	1		Automóviles y camiones					14,045.20	0.00	14,045.20	10,000.00	0.00	0.00	0.00	10,000.00	4,045.20
I		1	0	0003	7088		2	6	4	1	1	Automóviles y camiones	1101	70	0686	102	14,045.20	0.00	14,045.20	10,000.00	0.00	0.00	0.00	10,000.00	4,045.20
		1	0	0003			2	6	5			MAQUINARIA, OTROS EQUIPOS Y HERRAMIENTAS					25,000.00	0.00	25,000.00	0.00	0.00	13,475.00	13,475.00	13,475.00	11,525.00
		1	0	0003			2	6	5	3		Maquinaria y equipo de construcción					15,000.00	0.00	15,000.00	0.00	0.00	13,475.00	13,475.00	13,475.00	1,525.00
I		1	0	0003	7088		2	6	5	3	1	Maquinaria y equipo de construcción	1101	30	9995	102	3,592.51	0.00	3,592.51	0.00	0.00	0.00	0.00	0.00	3,592.51

MINISTERIO DE HACIENDA
DIRECCIÓN GENERAL DE PRESUPUESTO

EJECUCIÓN DE LOS GASTOS Y APLICACIONES FINANCIERAS POR DESTINO DE FONDOS Y ESTRUCTURA PROGRAMÁTICA

CORRESPONDIENTE A JULIO DEL AÑO 2024

CÓDIGO DEL CAPÍTULO : 7088

DENOMINACIÓN : AYUNTAMIENTO DE NIZAO

DESTINO DE FONDO: INVERSION OBRAS MUNICIPALES

Destino de Fondos	Estructura					Código SNIP	Clasificador del Gasto					Función	Fuente de Financiamiento	Fuente Específica	Organismo Financiador	Presupuesto			Ejecución del Gasto						
	Apropiación No Asig. Programas	Programa	Proyecto	Actividad / Obra	Institución Receptora		Tipo	Objeto	Cuenta	Sub-Cuenta	Auxiliar					Denominación del Gasto	Presupuesto Original Año Actual	Modificaciones	Vigente	Acumulado Anterior	Comprometido	Devengado	Pagado	Devengado a la Fecha	Balance Disponible
I		1	0	0003	7088		2	6	5	3	1	Maquinaria y equipo de construcción	1101	20	1955	100	11,407.49	0.00	11,407.49	0.00	0.00	13,475.00	13,475.00	13,475.00	-2,067.51
		1	0	0003			2	6	5	5		Equipo de comunicación, telecomunicaciones y señalamiento					10,000.00	0.00	10,000.00	0.00	0.00	0.00	0.00	0.00	10,000.00
I		1	0	0003	7088		2	6	5	5	1	Equipo de telecomunicaciones y señalamiento	1101	30	9998	102	10,000.00	0.00	10,000.00	0.00	0.00	0.00	0.00	0.00	10,000.00
		1	0	0003			2	6	8			BIENES INTANGIBLES					240,000.00	0.00	240,000.00	0.00	0.00	0.00	0.00	0.00	240,000.00
		1	0	0003			2	6	8	3		Programas de informática y base de datos					240,000.00	0.00	240,000.00	0.00	0.00	0.00	0.00	0.00	240,000.00
I		1	0	0003	7088		2	6	8	3	1	Programas de informática	1101	20	1955	100	240,000.00	0.00	240,000.00	0.00	0.00	0.00	0.00	0.00	240,000.00
		1	0	0003			2	6	9			EDIFICIOS, ESTRUCTURAS, TIERRAS, TERRENOS Y OBJETOS DE VALOR					15,000.00	0.00	15,000.00	0.00	0.00	2,000.00	2,000.00	2,000.00	13,000.00
		1	0	0003			2	6	9	4		Tierras rurales					15,000.00	0.00	15,000.00	0.00	0.00	2,000.00	2,000.00	2,000.00	13,000.00
I		1	0	0003	7088		2	6	9	4	1	Terrenos rurales sin mejoras	1101	30	9995	102	15,000.00	0.00	15,000.00	0.00	0.00	2,000.00	2,000.00	2,000.00	13,000.00
		11										OBRAS PUBLICAS MUNICIPALES					6,345,000.00	0.00	6,345,000.00	1,027,285.00	0.00	488,635.00	488,635.00	1,515,920.00	4,829,080.00
		11	0									Supervision y Fiscalizacion de Obras Publicas					200,000.00	0.00	200,000.00	41,345.00	0.00	122,020.00	122,020.00	163,365.00	36,635.00
		11	0	0001			2	2				CONTRATACIÓN DE SERVICIOS					200,000.00	0.00	200,000.00	41,345.00	0.00	122,020.00	122,020.00	163,365.00	36,635.00
		11	0	0001			2	2	7			SERVICIOS DE CONSERVACION, REPARACIONES MENORES E INSTALACIONES TEMPORALES					200,000.00	0.00	200,000.00	41,345.00	0.00	122,020.00	122,020.00	163,365.00	36,635.00
		11	0	0001			2	2	7	1		Contratación de obras menores					200,000.00	0.00	200,000.00	41,345.00	0.00	122,020.00	122,020.00	163,365.00	36,635.00
I		11	0	0001	7088		2	2	7	1	1	Obras Menores en edificaciones	2503	30	9996	102	200,000.00	0.00	200,000.00	41,345.00	0.00	122,020.00	122,020.00	163,365.00	36,635.00
		11	1									Construcción de Vías de Comunicación y Conexos					2,850,000.00	0.00	2,850,000.00	566,000.00	0.00	136,870.00	136,870.00	702,870.00	2,147,130.00
		11	1	0051								SEÑALIZACION Y ROTULACION EN LAS DIFERENTE CALLES					150,000.00	0.00	150,000.00	0.00	0.00	0.00	0.00	0.00	150,000.00
		11	1	0051			2	7				OBRAS					150,000.00	0.00	150,000.00	0.00	0.00	0.00	0.00	0.00	150,000.00
		11	1	0051			2	7	2			INFRAESTRUCTURA					150,000.00	0.00	150,000.00	0.00	0.00	0.00	0.00	0.00	150,000.00
		11	1	0051			2	7	2	4		Infraestructura terrestre y obras anexas					150,000.00	0.00	150,000.00	0.00	0.00	0.00	0.00	0.00	150,000.00
I		11	1	0051	7088		2	7	2	4	1	Infraestructura terrestre y obras anexas	2601	20	1955	100	150,000.00	0.00	150,000.00	0.00	0.00	0.00	0.00	0.00	150,000.00

MINISTERIO DE HACIENDA
DIRECCIÓN GENERAL DE PRESUPUESTO

EJECUCIÓN DE LOS GASTOS Y APLICACIONES FINANCIERAS POR DESTINO DE FONDOS Y ESTRUCTURA PROGRAMÁTICA

CORRESPONDIENTE A JULIO DEL AÑO 2024

CÓDIGO DEL CAPÍTULO : 7088

DENOMINACIÓN : AYUNTAMIENTO DE NIZAO

DESTINO DE FONDO: INVERSION OBRAS MUNICIPALES

Destino de Fondos	Estructura					Clasificador del Gasto							Presupuesto			Ejecución del Gasto									
	Apropiación No Asig. Programas	Programa	Proyecto	Actividad / Obra	Institución Receptora	Código SNIP	Tipo	Objeto	Cuenta	Sub-Cuenta	Auxiliar	Denominación del Gasto	Función	Fuente de Financiamiento	Fuente Específica	Organismo Financiador	Presupuesto Original Año Actual	Modificaciones	Vigente	Acumulado Anterior	Comprometido	Devengado	Pagado	Devengado a la Fecha	Balance Disponible
		11	1	0057								Construccion de Aceras y Contenes Brisas del Canal Nizao					200,000.00	0.00	200,000.00	0.00	0.00	10,000.00	10,000.00	10,000.00	190,000.00
		11	1	0057			2	7				OBRAS					200,000.00	0.00	200,000.00	0.00	0.00	10,000.00	10,000.00	10,000.00	190,000.00
		11	1	0057			2	7	2			INFRAESTRUCTURA					200,000.00	0.00	200,000.00	0.00	0.00	10,000.00	10,000.00	10,000.00	190,000.00
		11	1	0057			2	7	2	4		Infraestructura terrestre y obras anexas					200,000.00	0.00	200,000.00	0.00	0.00	10,000.00	10,000.00	10,000.00	190,000.00
I		11	1	0057	7088		2	7	2	4	1	Infraestructura terrestre y obras anexas	2601	20	1955	100	200,000.00	0.00	200,000.00	0.00	0.00	10,000.00	10,000.00	10,000.00	190,000.00
		11	1	0058								Hormigonado Callejon en Media Blanca					100,000.00	0.00	100,000.00	0.00	0.00	0.00	0.00	0.00	100,000.00
		11	1	0058			2	7				OBRAS					100,000.00	0.00	100,000.00	0.00	0.00	0.00	0.00	0.00	100,000.00
		11	1	0058			2	7	2			INFRAESTRUCTURA					100,000.00	0.00	100,000.00	0.00	0.00	0.00	0.00	0.00	100,000.00
		11	1	0058			2	7	2	4		Infraestructura terrestre y obras anexas					100,000.00	0.00	100,000.00	0.00	0.00	0.00	0.00	0.00	100,000.00
I		11	1	0058	7088		2	7	2	4	1	Infraestructura terrestre y obras anexas	2601	20	1955	100	100,000.00	0.00	100,000.00	0.00	0.00	0.00	0.00	0.00	100,000.00
		11	1	0059								Construccion de Contenes DG					300,000.00	0.00	300,000.00	0.00	0.00	0.00	0.00	0.00	300,000.00
		11	1	0059			2	7				OBRAS					300,000.00	0.00	300,000.00	0.00	0.00	0.00	0.00	0.00	300,000.00
		11	1	0059			2	7	2			INFRAESTRUCTURA					300,000.00	0.00	300,000.00	0.00	0.00	0.00	0.00	0.00	300,000.00
		11	1	0059			2	7	2	4		Infraestructura terrestre y obras anexas					300,000.00	0.00	300,000.00	0.00	0.00	0.00	0.00	0.00	300,000.00
I		11	1	0059	7088		2	7	2	4	1	Infraestructura terrestre y obras anexas	2601	30	9996	102	300,000.00	0.00	300,000.00	0.00	0.00	0.00	0.00	0.00	300,000.00
		11	1	0060								Hormigonado en Callejones DG					650,000.00	0.00	650,000.00	364,900.00	0.00	0.00	0.00	364,900.00	285,100.00
		11	1	0060			2	7				OBRAS					650,000.00	0.00	650,000.00	364,900.00	0.00	0.00	0.00	364,900.00	285,100.00
		11	1	0060			2	7	2			INFRAESTRUCTURA					650,000.00	0.00	650,000.00	364,900.00	0.00	0.00	0.00	364,900.00	285,100.00
		11	1	0060			2	7	2	4		Infraestructura terrestre y obras anexas					650,000.00	0.00	650,000.00	364,900.00	0.00	0.00	0.00	364,900.00	285,100.00
I		11	1	0060	7088		2	7	2	4	1	Infraestructura terrestre y obras anexas	2601	20	1955	100	650,000.00	0.00	650,000.00	364,900.00	0.00	0.00	0.00	364,900.00	285,100.00
		11	11									Construcción Instalación de Infraestructuras Urbanísticas y Ornamentales					300,000.00	0.00	300,000.00	0.00	0.00	6,245.00	6,245.00	6,245.00	293,755.00
		11	11	0051								EMBELLECIMIENTOS					300,000.00	0.00	300,000.00	0.00	0.00	6,245.00	6,245.00	6,245.00	293,755.00
		11	11	0051			2	7				OBRAS					300,000.00	0.00	300,000.00	0.00	0.00	6,245.00	6,245.00	6,245.00	293,755.00
		11	11	0051			2	7	2			INFRAESTRUCTURA					300,000.00	0.00	300,000.00	0.00	0.00	6,245.00	6,245.00	6,245.00	293,755.00
		11	11	0051			2	7	2	7		Obras urbanísticas					300,000.00	0.00	300,000.00	0.00	0.00	6,245.00	6,245.00	6,245.00	293,755.00
I		11	11	0051	7088		2	7	2	7	1	Obras urbanísticas	4101	20	1955	100	300,000.00	0.00	300,000.00	0.00	0.00	6,245.00	6,245.00	6,245.00	293,755.00

MINISTERIO DE HACIENDA
DIRECCIÓN GENERAL DE PRESUPUESTO

EJECUCIÓN DE LOS GASTOS Y APLICACIONES FINANCIERAS POR DESTINO DE FONDOS Y ESTRUCTURA PROGRAMÁTICA

CORRESPONDIENTE A JULIO DEL AÑO 2024

CÓDIGO DEL CAPÍTULO : 7088

DENOMINACIÓN : AYUNTAMIENTO DE NIZAO

DESTINO DE FONDO: INVERSION OBRAS MUNICIPALES

Destino de Fondos	Estructura					Código SNIP	Clasificador del Gasto					Función	Fuente de Financiamiento	Fuente Específica	Organismo Financiador	Presupuesto			Ejecución del Gasto						
	Apropiación No Asig. Programas	Programa	Proyecto	Actividad / Obra	Institución Receptora		Tipo	Objeto	Cuenta	Sub-Cuenta	Auxiliar					Denominación del Gasto	Presupuesto Original Año Actual	Modificaciones	Vigente	Acumulado Anterior	Comprometido	Devengado	Pagado	Devengado a la Fecha	Balance Disponible
		11	2								Reparación y Acondicionamiento de Vías de Comunicación	850,000.00	0.00	850,000.00	49,440.00	0.00	205,000.00	205,000.00	254,440.00	595,560.00					
		11	2	0051							BACHEO	250,000.00	0.00	250,000.00	49,440.00	0.00	0.00	0.00	49,440.00	200,560.00					
		11	2	0051		2	7				OBRAS	250,000.00	0.00	250,000.00	49,440.00	0.00	0.00	0.00	49,440.00	200,560.00					
		11	2	0051		2	7	2			INFRAESTRUCTURA	250,000.00	0.00	250,000.00	49,440.00	0.00	0.00	0.00	49,440.00	200,560.00					
		11	2	0051		2	7	2	4		Infraestructura terrestre y obras anexas	250,000.00	0.00	250,000.00	49,440.00	0.00	0.00	0.00	49,440.00	200,560.00					
I		11	2	0051	7088	2	7	2	4	1	Infraestructura terrestre y obras anexas	250,000.00	0.00	250,000.00	49,440.00	0.00	0.00	0.00	49,440.00	200,560.00					
		11	2	0052							Reparacion y Construccion Aceras Y Contenes en Nizao	150,000.00	0.00	150,000.00	0.00	0.00	130,000.00	130,000.00	130,000.00	20,000.00					
		11	2	0052		2	7				OBRAS	150,000.00	0.00	150,000.00	0.00	0.00	130,000.00	130,000.00	130,000.00	20,000.00					
		11	2	0052		2	7	2			INFRAESTRUCTURA	150,000.00	0.00	150,000.00	0.00	0.00	130,000.00	130,000.00	130,000.00	20,000.00					
		11	2	0052		2	7	2	4		Infraestructura terrestre y obras anexas	150,000.00	0.00	150,000.00	0.00	0.00	130,000.00	130,000.00	130,000.00	20,000.00					
I		11	2	0052	7088	2	7	2	4	1	Infraestructura terrestre y obras anexas	150,000.00	0.00	150,000.00	0.00	0.00	130,000.00	130,000.00	130,000.00	20,000.00					
		11	2	0053							Reparacion y Construccion Aceras Y Contenes en DG	450,000.00	0.00	450,000.00	0.00	0.00	75,000.00	75,000.00	75,000.00	375,000.00					
		11	2	0053		2	7				OBRAS	450,000.00	0.00	450,000.00	0.00	0.00	75,000.00	75,000.00	75,000.00	375,000.00					
		11	2	0053		2	7	2			INFRAESTRUCTURA	450,000.00	0.00	450,000.00	0.00	0.00	75,000.00	75,000.00	75,000.00	375,000.00					
		11	2	0053		2	7	2	4		Infraestructura terrestre y obras anexas	450,000.00	0.00	450,000.00	0.00	0.00	75,000.00	75,000.00	75,000.00	375,000.00					
I		11	2	0053	7088	2	7	2	4	1	Infraestructura terrestre y obras anexas	450,000.00	0.00	450,000.00	0.00	0.00	75,000.00	75,000.00	75,000.00	375,000.00					
		11	20								Reparación de Viviendas	350,000.00	0.00	350,000.00	127,400.00	0.00	0.00	0.00	127,400.00	222,600.00					
		11	20	0051							REPARACION DE VIVIENDAS	250,000.00	0.00	250,000.00	124,900.00	0.00	0.00	0.00	124,900.00	125,100.00					
		11	20	0051		2	7				OBRAS	250,000.00	0.00	250,000.00	124,900.00	0.00	0.00	0.00	124,900.00	125,100.00					
		11	20	0051		2	7	1			OBRAS EN EDIFICACIONES	250,000.00	0.00	250,000.00	124,900.00	0.00	0.00	0.00	124,900.00	125,100.00					
		11	20	0051		2	7	1	1		Obras para edificación residencial (viviendas)	250,000.00	0.00	250,000.00	124,900.00	0.00	0.00	0.00	124,900.00	125,100.00					
I		11	20	0051	7088	2	7	1	1	1	Obras para edificación residencial (viviendas)	250,000.00	0.00	250,000.00	124,900.00	0.00	0.00	0.00	124,900.00	125,100.00					
		11	20	0052							Reparacion Vivienda Media Blanca	100,000.00	0.00	100,000.00	2,500.00	0.00	0.00	0.00	2,500.00	97,500.00					
		11	20	0052		2	7				OBRAS	100,000.00	0.00	100,000.00	2,500.00	0.00	0.00	0.00	2,500.00	97,500.00					
		11	20	0052		2	7	1			OBRAS EN EDIFICACIONES	100,000.00	0.00	100,000.00	2,500.00	0.00	0.00	0.00	2,500.00	97,500.00					

1-Cotraloría General de la República, 2- Camara de Cuentas, 3-Comisión de Fiscalización y Control, 4- Ayuntamiento Municipal, 5- Dirección General de Presupuesto (DIGEPRES), 6 - Dirección General de Contabilidad Gubernamental (DIGECOG)

Nota: Los Ayuntamientos y Juntas de Distrito Municipales utilizaran la cantidad de programas de acuerdo a las actividades que se desarrollan en el mismo.

MINISTERIO DE HACIENDA
DIRECCIÓN GENERAL DE PRESUPUESTO

EJECUCIÓN DE LOS GASTOS Y APLICACIONES FINANCIERAS POR DESTINO DE FONDOS Y ESTRUCTURA PROGRAMÁTICA

CORRESPONDIENTE A JULIO DEL AÑO 2024

CÓDIGO DEL CAPÍTULO : 7088

DENOMINACIÓN : AYUNTAMIENTO DE NIZAO

DESTINO DE FONDO: INVERSION OBRAS MUNICIPALES

Destino de Fondos	Estructura					Clasificador del Gasto						Presupuesto			Ejecución del Gasto										
	Apropiación No Asig. Programas	Programa	Proyecto	Actividad / Obra	Institución Receptora	Código SNIP	Tipo	Objeto	Cuenta	Sub-Cuenta	Auxiliar	Denominación del Gasto	Función	Fuente de Financiamiento	Fuente Específica	Organismo Financiador	Presupuesto Original Año Actual	Modificaciones	Vigente	Acumulado Anterior	Comprometido	Devengado	Pagado	Devengado a la Fecha	Balance Disponible
		11	20	0052			2	7	1	1		Obras para edificación residencial (viviendas)					100,000.00	0.00	100,000.00	2,500.00	0.00	0.00	0.00	2,500.00	97,500.00
I		11	20	0052	7088		2	7	1	1	1	Obras para edificación residencial (viviendas)	4101	20	1955	100	100,000.00	0.00	100,000.00	2,500.00	0.00	0.00	0.00	2,500.00	97,500.00
		11	21									Constucción de Infraestructuras sanitarias y medio ambiente					75,000.00	0.00	75,000.00	3,000.00	0.00	0.00	0.00	3,000.00	72,000.00
		11	21	0051								LETRINIZACION					75,000.00	0.00	75,000.00	3,000.00	0.00	0.00	0.00	3,000.00	72,000.00
		11	21	0051			2	7				OBRAS					75,000.00	0.00	75,000.00	3,000.00	0.00	0.00	0.00	3,000.00	72,000.00
		11	21	0051			2	7	2			INFRAESTRUCTURA					75,000.00	0.00	75,000.00	3,000.00	0.00	0.00	0.00	3,000.00	72,000.00
		11	21	0051			2	7	2	1		Obras hidráulicas y sanitarias					75,000.00	0.00	75,000.00	3,000.00	0.00	0.00	0.00	3,000.00	72,000.00
I		11	21	0051	7088		2	7	2	1	1	Obras hidráulicas y sanitarias	3103	20	1955	100	75,000.00	0.00	75,000.00	3,000.00	0.00	0.00	0.00	3,000.00	72,000.00
		11	23									Instalaciones, Colocación Eléctricas					200,000.00	0.00	200,000.00	0.00	0.00	0.00	0.00	0.00	200,000.00
		11	23	0051								ALUMBRADOS PUBLICOS					200,000.00	0.00	200,000.00	0.00	0.00	0.00	0.00	0.00	200,000.00
		11	23	0051			2	7				OBRAS					200,000.00	0.00	200,000.00	0.00	0.00	0.00	0.00	0.00	200,000.00
		11	23	0051			2	7	2			INFRAESTRUCTURA					200,000.00	0.00	200,000.00	0.00	0.00	0.00	0.00	0.00	200,000.00
		11	23	0051			2	7	2	2		Obras de energía					200,000.00	0.00	200,000.00	0.00	0.00	0.00	0.00	0.00	200,000.00
I		11	23	0051	7088		2	7	2	2	1	Obras de energía	4104	20	1955	100	200,000.00	0.00	200,000.00	0.00	0.00	0.00	0.00	0.00	200,000.00
		11	24									Construcción de Infraestructuras Hidráulicas					1,120,000.00	0.00	1,120,000.00	240,100.00	0.00	18,500.00	18,500.00	258,600.00	861,400.00
		11	24	0051								Encache y Embellecieminto Cañada Sector Las Mercedes Nizao					600,000.00	0.00	600,000.00	0.00	0.00	0.00	0.00	0.00	600,000.00
		11	24	0051			2	7				OBRAS					600,000.00	0.00	600,000.00	0.00	0.00	0.00	0.00	0.00	600,000.00
		11	24	0051			2	7	2			INFRAESTRUCTURA					600,000.00	0.00	600,000.00	0.00	0.00	0.00	0.00	0.00	600,000.00
		11	24	0051			2	7	2	1		Obras hidráulicas y sanitarias					600,000.00	0.00	600,000.00	0.00	0.00	0.00	0.00	0.00	600,000.00
I		11	24	0051	7088		2	7	2	1	1	Obras hidráulicas y sanitarias	3103	20	1955	100	600,000.00	0.00	600,000.00	0.00	0.00	0.00	0.00	0.00	600,000.00
		11	24	0052								SANEAMIENTO CAÑADAS					520,000.00	0.00	520,000.00	240,100.00	0.00	18,500.00	18,500.00	258,600.00	261,400.00
		11	24	0052			2	7				OBRAS					520,000.00	0.00	520,000.00	240,100.00	0.00	18,500.00	18,500.00	258,600.00	261,400.00
		11	24	0052			2	7	2			INFRAESTRUCTURA					520,000.00	0.00	520,000.00	240,100.00	0.00	18,500.00	18,500.00	258,600.00	261,400.00
		11	24	0052			2	7	2	1		Obras hidráulicas y sanitarias					520,000.00	0.00	520,000.00	240,100.00	0.00	18,500.00	18,500.00	258,600.00	261,400.00
I		11	24	0052	7088		2	7	2	1	1	Obras hidráulicas y sanitarias	3103	20	1955	100	520,000.00	0.00	520,000.00	240,100.00	0.00	18,500.00	18,500.00	258,600.00	261,400.00

MINISTERIO DE HACIENDA
DIRECCIÓN GENERAL DE PRESUPUESTO

EJECUCIÓN DE LOS GASTOS Y APLICACIONES FINANCIERAS POR DESTINO DE FONDOS Y ESTRUCTURA PROGRAMÁTICA

CORRESPONDIENTE A JULIO DEL AÑO 2024

CÓDIGO DEL CAPÍTULO : 7088

DENOMINACIÓN : AYUNTAMIENTO DE NIZAO

DESTINO DE FONDO: INVERSION OBRAS MUNICIPALES

Destino de Fondos	Estructura					Código Receptora	Código SNIP	Clasificador del Gasto					Función	Fuente de Financiamiento	Fuente Específica	Organismo Financiador	Presupuesto			Ejecución del Gasto						
	Apropiación No Asig. Programas	Programa	Proyecto	Actividad / Obra	Tipo			Objeto	Cuenta	Sub-Cuenta	Auxiliar	Denominación del Gasto					Presupuesto Original Año Actual	Modificaciones	Vigente	Acumulado Anterior	Comprometido	Devengado	Pagado	Devengado a la Fecha	Balance Disponible	
																										18
		12	0	0003				2	2									826,289.85	0.00	826,289.85	238,000.00	0.00	85,000.00	85,000.00	323,000.00	503,289.85
		12	0	0003				2	2	5								822,000.00	0.00	822,000.00	235,000.00	0.00	85,000.00	85,000.00	320,000.00	502,000.00
		12	0	0003				2	2	5	5							822,000.00	0.00	822,000.00	235,000.00	0.00	85,000.00	85,000.00	320,000.00	502,000.00
I		12	0	0003	7088			2	2	5	5	1	3202	20	1955	100		822,000.00	0.00	822,000.00	235,000.00	0.00	85,000.00	85,000.00	320,000.00	502,000.00
		12	0	0003				2	2	7								4,289.85	0.00	4,289.85	3,000.00	0.00	0.00	0.00	3,000.00	1,289.85
		12	0	0003				2	2	7	1							4,289.85	0.00	4,289.85	3,000.00	0.00	0.00	0.00	3,000.00	1,289.85
I		12	0	0003	7088			2	2	7	1	2	3202	70	0686	102		4,289.85	0.00	4,289.85	3,000.00	0.00	0.00	0.00	3,000.00	1,289.85
		12	0	0003				2	6									30,000.00	0.00	30,000.00	10,000.00	0.00	17,840.00	17,840.00	27,840.00	2,160.00
		12	0	0003				2	6	1								30,000.00	0.00	30,000.00	10,000.00	0.00	17,840.00	17,840.00	27,840.00	2,160.00
		12	0	0003				2	6	1	9							30,000.00	0.00	30,000.00	10,000.00	0.00	17,840.00	17,840.00	27,840.00	2,160.00
I		12	0	0003	7088			2	6	1	9	1	3202	30	9996	102		30,000.00	0.00	30,000.00	10,000.00	0.00	17,840.00	17,840.00	27,840.00	2,160.00
		12	0	0005														3,070,710.15	14,000.00	3,084,710.15	1,386,341.40	0.00	526,623.60	526,623.60	1,912,965.00	1,171,745.15
		12	0	0005				2	2									450,000.00	250,000.00	700,000.00	448,350.34	0.00	247,292.60	247,292.60	695,642.94	4,357.06
		12	0	0005				2	2	7								450,000.00	250,000.00	700,000.00	448,350.34	0.00	247,292.60	247,292.60	695,642.94	4,357.06
		12	0	0005				2	2	7	2							450,000.00	250,000.00	700,000.00	448,350.34	0.00	247,292.60	247,292.60	695,642.94	4,357.06
I		12	0	0005	7088			2	2	7	2	6	2102	20	1955	100		450,000.00	250,000.00	700,000.00	448,350.34	0.00	247,292.60	247,292.60	695,642.94	4,357.06
		12	0	0005				2	3									2,620,710.15	-236,000.00	2,384,710.15	937,991.06	0.00	279,331.00	279,331.00	1,217,322.06	1,167,388.09
		12	0	0005				2	3	5								220,710.15	0.00	220,710.15	14,000.00	0.00	25,411.00	25,411.00	39,411.00	181,299.15
		12	0	0005				2	3	5	3							220,710.15	0.00	220,710.15	14,000.00	0.00	25,411.00	25,411.00	39,411.00	181,299.15
I		12	0	0005	7088			2	3	5	3	1	2102	20	1955	100		220,710.15	0.00	220,710.15	14,000.00	0.00	25,411.00	25,411.00	39,411.00	181,299.15
		12	0	0005				2	3	7								2,400,000.00	-236,000.00	2,164,000.00	923,991.06	0.00	253,920.00	253,920.00	1,177,911.06	986,088.94

MINISTERIO DE HACIENDA
DIRECCIÓN GENERAL DE PRESUPUESTO

EJECUCIÓN DE LOS GASTOS Y APLICACIONES FINANCIERAS POR DESTINO DE FONDOS Y ESTRUCTURA PROGRAMÁTICA

CORRESPONDIENTE A JULIO DEL AÑO 2024

CÓDIGO DEL CAPÍTULO : 7088

DENOMINACIÓN : AYUNTAMIENTO DE NIZAO

DESTINO DE FONDO: INVERSION OBRAS MUNICIPALES

Destino de Fondos	Estructura					Clasificador del Gasto						Presupuesto			Ejecución del Gasto										
	Apropiación No Asig. Programas	Programa	Proyecto	Actividad / Obra	Institución Receptora	Código SNIP	Tipo	Objeto	Cuenta	Sub-Cuenta	Auxiliar	Denominación del Gasto	Función	Fuente de Financiamiento	Fuente Específica	Organismo Financiador	Presupuesto Original Año Actual	Modificaciones	Vigente	Acumulado Anterior	Comprometido	Devengado	Pagado	Devengado a la Fecha	Balance Disponible
1	2	3	4	5	6	7	8	9	10	11	12	13	14	15	16	17	18	19	20 = 18 + 0 - 19	21	22	23	24	25 = 21 + 23	26 = 20 - 25
		12	0	0005			2	3	7	1		Combustibles y lubricantes					2,400,000.00	-236,000.00	2,164,000.00	923,991.06	0.00	253,920.00	253,920.00	1,177,911.06	986,088.94
I		12	0	0005	7088		2	3	7	1	2	Gasoil	2102	20	1955	100	2,400,000.00	-236,000.00	2,164,000.00	923,991.06	0.00	253,920.00	253,920.00	1,177,911.06	986,088.94
		96										Deuda Pública Y Otras Operaciones Financieras					4,513,434.80	0.00	4,513,434.80	2,976,886.36	0.00	0.00	0.00	2,976,886.36	1,536,548.44
		96	0														4,513,434.80	0.00	4,513,434.80	2,976,886.36	0.00	0.00	0.00	2,976,886.36	1,536,548.44
		96	0	0001								Deuda Publica y Otras Operaciones Financieras - Inversion					4,513,434.80	0.00	4,513,434.80	2,976,886.36	0.00	0.00	0.00	2,976,886.36	1,536,548.44
		96	0	0001			4	2				DISMINUCION DE PASIVOS					4,513,434.80	0.00	4,513,434.80	2,976,886.36	0.00	0.00	0.00	2,976,886.36	1,536,548.44
		96	0	0001			4	2	1			Disminucion de pasivos corrientes					4,513,434.80	0.00	4,513,434.80	2,976,886.36	0.00	0.00	0.00	2,976,886.36	1,536,548.44
		96	0	0001			4	2	1	1		Disminucion de cuentas por pagar de corto plazo					4,513,434.80	0.00	4,513,434.80	2,976,886.36	0.00	0.00	0.00	2,976,886.36	1,536,548.44
I	96		0	0001	7088		4	2	1	1	1	Disminucion de cuentas por pagar de corto plazo internas	0	20	1955	100	4,513,434.80	0.00	4,513,434.80	2,976,886.36	0.00	0.00	0.00	2,976,886.36	1,536,548.44
		98										Adm. de Contribuciones Especiales (Transf. Priv.)					5,000.00	0.00	5,000.00	0.00	0.00	0.00	0.00	0.00	5,000.00
		98	0														5,000.00	0.00	5,000.00	0.00	0.00	0.00	0.00	0.00	5,000.00
		98	0														5,000.00	0.00	5,000.00	0.00	0.00	0.00	0.00	0.00	5,000.00
		98	0				2	4				TRANSFERENCIAS CORRIENTES					5,000.00	0.00	5,000.00	0.00	0.00	0.00	0.00	0.00	5,000.00
		98	0				2	4	1			TRANSFERENCIAS CORRIENTES AL SECTOR PRIVADO					5,000.00	0.00	5,000.00	0.00	0.00	0.00	0.00	0.00	5,000.00
		98	0				2	4	1	6		Transferencias corrientes a asociaciones sin fines de lucro y partidos políticos					5,000.00	0.00	5,000.00	0.00	0.00	0.00	0.00	0.00	5,000.00
I	98		0		7088		2	4	1	6	1	Transferencias corrientes a asociaciones sin fines de lucro	4510	30	9995	102	5,000.00	0.00	5,000.00	0.00	0.00	0.00	0.00	0.00	5,000.00
Totales																	17,033,524.64	250,000.00	17,283,524.64	6,460,800.44	0.00	1,264,958.56	1,264,958.56	7,725,759.00	9,557,765.64

MINISTERIO DE HACIENDA
DIRECCIÓN GENERAL DE PRESUPUESTO
EJECUCIÓN DE LOS GASTOS Y APLICACIONES FINANCIERAS POR DESTINO DE FONDOS Y ESTRUCTURA PROGRAMÁTICA
CORRESPONDIENTE A JULIO DEL AÑO 2024


CÓDIGO DEL CAPÍTULO : 7088
DENOMINACIÓN : AYUNTAMIENTO DE NIZAO

DESTINO DE FONDO: INVERSION OBRAS MUNICIPALES

Destino de Fondos	Estructura					Clasificador del Gasto							Presupuesto			Ejecución del Gasto									
	Apropiación No Asig. Programas	Programa	Proyecto	Actividad / Obra	Institución Receptora	Código SNIP	Tipo	Objeto	Cuenta	Sub-Cuenta	Auxiliar	Denominación del Gasto	Función	Fuente de Financiamiento	Fuente Específica	Organismo Financiador	Presupuesto Original Año Actual	Modificaciones	Vigente	Acumulado Anterior	Comprometido	Devengado	Pagado	Devengado a la Fecha	Balance Disponible
1	2	3	4	5	6	7	8	9	10	11	12	13	14	15	16	17	18	19	20 = 18 + o - 19	21	22	23	24	25 = 21 + 23	26 = 20 - 25
TOTAL GENERAL																	17,033,524.64	250,000.00	17,283,524.64	6,460,800.44	0.00	1,264,958.56	1,264,958.56	7,725,759.00	9,557,765.64


NANCY YURIS ALVIN DE SANCHE
 CONTADORA
 Preparado Por
 Dpto. Contabilidad


Revisado Por


IVAN NOVI REYES PAULINO
 ALCALDE MUNICIPAL
 Aprobado Por

MINISTERIO DE HACIENDA
DIRECCIÓN GENERAL DE PRESUPUESTO

EJECUCIÓN DE LOS GASTOS Y APLICACIONES FINANCIERAS POR DESTINO DE FONDOS Y ESTRUCTURA PROGRAMÁTICA

CORRESPONDIENTE A AGOSTO DEL AÑO 2024

CÓDIGO DEL CAPÍTULO : 7088

DENOMINACIÓN : AYUNTAMIENTO DE NIZAO

DESTINO DE FONDO: GASTO DE PERSONAL

Destino de Fondos	Estructura					Institución Receptora	Código SNIP	Clasificador del Gasto					Función	Fuente de Financiamiento	Fuente Específica	Organismo Financiador	Presupuesto			Ejecución del Gasto					
	Apropiación No Asig. Programas	Programa	Proyecto	Actividad / Obra	Tipo			Objeto	Cuenta	Sub-Cuenta	Auxiliar	Denominación del Gasto					Presupuesto Original Año Actual	Modificaciones	Vigente	Acumulado Anterior	Comprometido	Devengado	Pagado	Devengado a la Fecha	Balance Disponible
P		1	0	0004	7088		2	1	5	2	1	Contribuciones al seguro de pensiones	1102	70	0686	102	63,900.00	0.00	63,900.00	3,124.00	0.00	0.00	0.00	3,124.00	60,776.00
		1	0	0004			2	1	5	3		Contribuciones al seguro de riesgo laboral					10,800.00	0.00	10,800.00	528.00	0.00	0.00	0.00	528.00	10,272.00
P		1	0	0004	7088		2	1	5	3	1	Contribuciones al seguro de riesgo laboral	1102	30	9995	102	10,800.00	0.00	10,800.00	528.00	0.00	0.00	0.00	528.00	10,272.00
		12										Gestión y Administración de Servicios Públicos					1,136,967.96	0.00	1,136,967.96	497,482.06	0.00	78,773.92	78,773.92	576,255.98	560,711.98
		12	0														1,136,967.96	0.00	1,136,967.96	497,482.06	0.00	78,773.92	78,773.92	576,255.98	560,711.98
		12	0	0003								Manejo de Residuos Sólidos					636,630.80	0.00	636,630.80	271,900.63	0.00	43,807.12	43,807.12	315,707.75	320,923.05
		12	0	0003			2	1				REMUNERACIONES Y CONTRIBUCIONES					636,630.80	0.00	636,630.80	271,900.63	0.00	43,807.12	43,807.12	315,707.75	320,923.05
		12	0	0003			2	1	1			REMUNERACIONES					562,900.00	0.00	562,900.00	267,413.44	0.00	43,807.12	43,807.12	311,220.56	251,679.44
		12	0	0003			2	1	1	1		Sueldos fijos					519,600.00	0.00	519,600.00	267,413.44	0.00	43,807.12	43,807.12	311,220.56	208,379.44
P		12	0	0003	7088		2	1	1	1	1	Sueldos fijos	3202	20	1955	100	519,600.00	0.00	519,600.00	267,413.44	0.00	43,807.12	43,807.12	311,220.56	208,379.44
		12	0	0003			2	1	1	4		Sueldo anual no.13					43,300.00	0.00	43,300.00	0.00	0.00	0.00	0.00	0.00	43,300.00
P		12	0	0003	7088		2	1	1	4	1	Sueldo anual no.13	3202	30	9995	102	43,300.00	0.00	43,300.00	0.00	0.00	0.00	0.00	0.00	43,300.00
		12	0	0003			2	1	5			CONTRIBUCIONES A LA SEGURIDAD SOCIAL					73,730.80	0.00	73,730.80	4,487.19	0.00	0.00	0.00	4,487.19	69,243.61
		12	0	0003			2	1	5	1		Contribuciones al seguro de salud					36,839.64	0.00	36,839.64	2,939.39	0.00	0.00	0.00	2,939.39	33,900.25
P		12	0	0003	7088		2	1	5	1	1	Contribuciones al seguro de salud	3202	20	1955	100	36,839.64	0.00	36,839.64	2,939.39	0.00	0.00	0.00	2,939.39	33,900.25
		12	0	0003			2	1	5	2		Contribuciones al seguro de pensiones					36,891.16	0.00	36,891.16	1,547.80	0.00	0.00	0.00	1,547.80	35,343.36
P		12	0	0003	7088		2	1	5	2	1	Contribuciones al seguro de pensiones	3202	20	1955	100	36,891.16	0.00	36,891.16	1,547.80	0.00	0.00	0.00	1,547.80	35,343.36
		12	0	0005								Administración y Reparación de Unidades Motorizadas					500,337.16	0.00	500,337.16	225,581.43	0.00	34,966.80	34,966.80	260,548.23	239,788.93
		12	0	0005			2	1				REMUNERACIONES Y CONTRIBUCIONES					500,337.16	0.00	500,337.16	225,581.43	0.00	34,966.80	34,966.80	260,548.23	239,788.93
		12	0	0005			2	1	1			REMUNERACIONES					438,100.00	0.00	438,100.00	220,395.00	0.00	34,966.80	34,966.80	255,361.80	182,738.20
		12	0	0005			2	1	1	1		Sueldos fijos					404,400.00	0.00	404,400.00	220,395.00	0.00	34,966.80	34,966.80	255,361.80	149,038.20
P		12	0	0005	7088		2	1	1	1	1	Sueldos fijos	2102	20	1955	100	404,400.00	0.00	404,400.00	220,395.00	0.00	34,966.80	34,966.80	255,361.80	149,038.20
		12	0	0005			2	1	1	4		Sueldo anual no.13					33,700.00	0.00	33,700.00	0.00	0.00	0.00	0.00	0.00	33,700.00

MINISTERIO DE HACIENDA
DIRECCIÓN GENERAL DE PRESUPUESTO

EJECUCIÓN DE LOS GASTOS Y APLICACIONES FINANCIERAS POR DESTINO DE FONDOS Y ESTRUCTURA PROGRAMÁTICA

CORRESPONDIENTE A AGOSTO DEL AÑO 2024

CÓDIGO DEL CAPÍTULO : 7088

DENOMINACIÓN : AYUNTAMIENTO DE NIZAO

DESTINO DE FONDO: GASTO DE PERSONAL

Destino de Fondos	Estructura					Código SNIP	Clasificador del Gasto					Función	Fuente de Financiamiento	Fuente Específica	Organismo Financiador	Presupuesto			Ejecución del Gasto						
	Apropiación No Asig. Programas	Programa	Proyecto	Actividad / Obra	Institución Receptora		Tipo	Objeto	Cuenta	Sub-Cuenta	Auxiliar					Denominación del Gasto	Presupuesto Original Año Actual	Modificaciones	Vigente	Acumulado Anterior	Comprometido	Devengado	Pagado	Devengado a la Fecha	Balance Disponible
P		12	0	0005	7088	2	1	1	4	1	Sueldo anual no.13	2102	30	9995	102	33,700.00	0.00	33,700.00	0.00	0.00	0.00	0.00	0.00	0.00	33,700.00
		12	0	0005		2	1	5			CONTRIBUCIONES A LA SEGURIDAD SOCIAL					62,237.16	0.00	62,237.16	5,186.43	0.00	0.00	0.00	0.00	5,186.43	57,050.73
		12	0	0005		2	1	5	1		Contribuciones al seguro de salud					28,671.96	0.00	28,671.96	2,389.33	0.00	0.00	0.00	0.00	2,389.33	26,282.63
P		12	0	0005	7088	2	1	5	1	1	Contribuciones al seguro de salud	2102	20	1955	100	28,671.96	0.00	28,671.96	2,389.33	0.00	0.00	0.00	0.00	2,389.33	26,282.63
		12	0	0005		2	1	5	2		Contribuciones al seguro de pensiones					28,712.40	0.00	28,712.40	2,392.70	0.00	0.00	0.00	0.00	2,392.70	26,319.70
P		12	0	0005	7088	2	1	5	2	1	Contribuciones al seguro de pensiones	2102	30	9995	102	28,712.40	0.00	28,712.40	2,392.70	0.00	0.00	0.00	0.00	2,392.70	26,319.70
		12	0	0005		2	1	5	3		Contribuciones al seguro de riesgo laboral					4,852.80	0.00	4,852.80	404.40	0.00	0.00	0.00	0.00	404.40	4,448.40
P		12	0	0005	7088	2	1	5	3	1	Contribuciones al seguro de riesgo laboral	2102	30	9995	102	4,852.80	0.00	4,852.80	404.40	0.00	0.00	0.00	0.00	404.40	4,448.40
	96										Deuda Pública Y Otras Operaciones Financieras					160,000.00	0.00	160,000.00	164,389.24	0.00	0.00	0.00	0.00	164,389.24	-4,389.24
	96		0													160,000.00	0.00	160,000.00	164,389.24	0.00	0.00	0.00	0.00	164,389.24	-4,389.24
	96		0	0001							Deuda Publica y Otras Operaciones Financieras - Inversion					160,000.00	0.00	160,000.00	164,389.24	0.00	0.00	0.00	0.00	164,389.24	-4,389.24
	96		0	0001		4	2				DISMINUCION DE PASIVOS					160,000.00	0.00	160,000.00	164,389.24	0.00	0.00	0.00	0.00	164,389.24	-4,389.24
	96		0	0001		4	2	1			Disminucion de pasivos corrientes					160,000.00	0.00	160,000.00	164,389.24	0.00	0.00	0.00	0.00	164,389.24	-4,389.24
	96		0	0001		4	2	1	1		Disminucion de cuentas por pagar de corto plazo					160,000.00	0.00	160,000.00	164,389.24	0.00	0.00	0.00	0.00	164,389.24	-4,389.24
P	96		0	0001	7088	4	2	1	1	1	Disminucion de cuentas por pagar de corto plazo internas	0	20	1955	100	160,000.00	0.00	160,000.00	164,389.24	0.00	0.00	0.00	0.00	164,389.24	-4,389.24
Totales																10,643,271.75	-250,000.00	10,393,271.75	4,745,654.95	0.00	636,723.57	636,723.57	5,382,378.52	5,015,893.23	

MINISTERIO DE HACIENDA
DIRECCIÓN GENERAL DE PRESUPUESTO
EJECUCIÓN DE LOS GASTOS Y APLICACIONES FINANCIERAS POR DESTINO DE FONDOS Y ESTRUCTURA PROGRAMÁTICA
CORRESPONDIENTE A AGOSTO DEL AÑO 2024

CÓDIGO DEL CAPÍTULO : 7088
DENOMINACIÓN : AYUNTAMIENTO DE NIZAO

DESTINO DE FONDO: GASTO DE PERSONAL

Destino de Fondos	Estructura					Clasificador del Gasto						Presupuesto			Ejecución del Gasto											
	Apropiación No Asig. Programas	Programa	Proyecto	Actividad / Obra	Institución Receptora	Código SNIP	Tipo	Objeto	Cuenta	Sub-Cuenta	Auxiliar	Denominación del Gasto	Función	Fuente de Financiamiento	Fuente Especifica	Organismo Financiador	Presupuesto Original Año Actual	Modificaciones	Vigente	Acumulado Anterior	Comprometido	Devengado	Pagado	Devengado a la Fecha	Balance Disponible	
1	2	3	4	5	6	7	8	9	10	11	12	13	14	15	16	17	18	19	20 = 18 + 19	21 = 18 + 19 + 20	22	23	24	25 = 21 + 23	26 = 20 - 25	
													TOTAL GENERAL				10,643,271.75	-250,000.00	10,393,271.75	4,745,664.95		0.00	636,723.57	636,723.57	5,382,378.52	5,010,893.23


 NANCY YURIS ALVINO DE SANCHE
 CONTADORA
 Preparado Por
 Dpto. Contabilidad


 Revisado Por


 IVANKIM REYES PAULINO
 ALCALDE MUNICIPAL
 Aprobado Por

1-Cotraloría General de la República, 2- Camara de Cuentas, 3-Comisión de Fiscalización y Control, 4- Ayuntamiento Municipal, 5- Dirección General de Presupuesto (DIGEPRES), 6 - Dirección General de Contabilidad Gubernamental (DIGECOG)
 Nota: Los Ayuntamientos y Juntas de Distrito Municipales utilizaran la cantidad de programas de acuerdo a las actividades que se desarrollan en el mismo.

MINISTERIO DE HACIENDA
DIRECCIÓN GENERAL DE PRESUPUESTO
EJECUCIÓN DE LOS GASTOS Y APLICACIONES FINANCIERAS POR DESTINO DE FONDOS Y ESTRUCTURA PROGRAMÁTICA
CORRESPONDIENTE A JULIO DEL AÑO 2024

CÓDIGO DEL CAPÍTULO : 7088

DENOMINACIÓN : AYUNTAMIENTO DE NIZAO

DESTINO DE FONDO: GASTO DE PERSONAL

Destino de Fondos	Estructura					Institución Receptora	Código SNIP	Clasificador del Gasto					Función	Fuente de Financiamiento	Fuente Específica	Organismo Financiador	Presupuesto			Ejecución del Gasto						
	Apropiación No Asig. Programas	Programa	Proyecto	Actividad / Obra				Tipo	Objeto	Cuenta	Sub-Cuenta	Auxiliar					Denominación del Gasto	Presupuesto Original Año Actual	Modificaciones	Vigente	Acumulado Anterior	Comprometido	Devengado	Pagado	Devengado a la Fecha	Balance Disponible
	1	2	3	4	5			6	7	8	9	10					11	12	13	14	15	16	17	18	19	20 = 18 + 0 - 19
P		1	0	0004	7088		2	1	5	2	1	Contribuciones al seguro de pensiones	1102	70	0686	102	63,900.00	0.00	63,900.00	3,124.00	0.00	0.00	0.00	3,124.00	60,776.00	
		1	0	0004			2	1	5	3		Contribuciones al seguro de riesgo laboral					10,800.00	0.00	10,800.00	528.00	0.00	0.00	0.00	528.00	10,272.00	
P		1	0	0004	7088		2	1	5	3	1	Contribuciones al seguro de riesgo laboral	1102	30	9995	102	10,800.00	0.00	10,800.00	528.00	0.00	0.00	0.00	528.00	10,272.00	
		12										Gestión y Administración de Servicios Públicos					1,136,967.96	0.00	1,136,967.96	407,708.14	0.00	89,773.92	89,773.92	497,482.06	639,485.90	
		12	0														1,136,967.96	0.00	1,136,967.96	407,708.14	0.00	89,773.92	89,773.92	497,482.06	639,485.90	
		12	0	0003								Manejo de Residuos Sólidos					636,630.80	0.00	636,630.80	222,093.51	0.00	49,807.12	49,807.12	271,900.63	364,730.17	
		12	0	0003			2	1				REMUNERACIONES Y CONTRIBUCIONES					636,630.80	0.00	636,630.80	222,093.51	0.00	49,807.12	49,807.12	271,900.63	364,730.17	
		12	0	0003			2	1	1			REMUNERACIONES					562,900.00	0.00	562,900.00	217,606.32	0.00	49,807.12	49,807.12	267,413.44	295,486.56	
		12	0	0003			2	1	1	1		Sueldos fijos					519,600.00	0.00	519,600.00	217,606.32	0.00	49,807.12	49,807.12	267,413.44	252,186.56	
P		12	0	0003	7088		2	1	1	1	1	Sueldos fijos	3202	20	1955	100	519,600.00	0.00	519,600.00	217,606.32	0.00	49,807.12	49,807.12	267,413.44	252,186.56	
		12	0	0003			2	1	1	4		Sueldo anual no.13					43,300.00	0.00	43,300.00	0.00	0.00	0.00	0.00	0.00	43,300.00	
P		12	0	0003	7088		2	1	1	4	1	Sueldo anual no.13	3202	30	9995	102	43,300.00	0.00	43,300.00	0.00	0.00	0.00	0.00	0.00	43,300.00	
		12	0	0003			2	1	5			CONTRIBUCIONES A LA SEGURIDAD SOCIAL					73,730.80	0.00	73,730.80	4,487.19	0.00	0.00	0.00	4,487.19	69,243.61	
		12	0	0003			2	1	5	1		Contribuciones al seguro de salud					36,839.64	0.00	36,839.64	2,939.39	0.00	0.00	0.00	2,939.39	33,900.25	
P		12	0	0003	7088		2	1	5	1	1	Contribuciones al seguro de salud	3202	20	1955	100	36,839.64	0.00	36,839.64	2,939.39	0.00	0.00	0.00	2,939.39	33,900.25	
		12	0	0003			2	1	5	2		Contribuciones al seguro de pensiones					36,891.16	0.00	36,891.16	1,547.80	0.00	0.00	0.00	1,547.80	35,343.36	
P		12	0	0003	7088		2	1	5	2	1	Contribuciones al seguro de pensiones	3202	20	1955	100	36,891.16	0.00	36,891.16	1,547.80	0.00	0.00	0.00	1,547.80	35,343.36	
		12	0	0005								Administración y Reparación de Unidades Motorizadas					500,337.16	0.00	500,337.16	185,614.63	0.00	39,966.80	39,966.80	225,581.43	274,755.73	
		12	0	0005			2	1				REMUNERACIONES Y CONTRIBUCIONES					500,337.16	0.00	500,337.16	185,614.63	0.00	39,966.80	39,966.80	225,581.43	274,755.73	
		12	0	0005			2	1	1			REMUNERACIONES					438,100.00	0.00	438,100.00	180,428.20	0.00	39,966.80	39,966.80	220,395.00	217,705.00	
		12	0	0005			2	1	1	1		Sueldos fijos					404,400.00	0.00	404,400.00	180,428.20	0.00	39,966.80	39,966.80	220,395.00	184,005.00	
P		12	0	0005	7088		2	1	1	1	1	Sueldos fijos	2102	20	1955	100	404,400.00	0.00	404,400.00	180,428.20	0.00	39,966.80	39,966.80	220,395.00	184,005.00	
		12	0	0005			2	1	1	4		Sueldo anual no.13					33,700.00	0.00	33,700.00	0.00	0.00	0.00	0.00	0.00	33,700.00	

MINISTERIO DE HACIENDA
DIRECCIÓN GENERAL DE PRESUPUESTO

EJECUCIÓN DE LOS GASTOS Y APLICACIONES FINANCIERAS POR DESTINO DE FONDOS Y ESTRUCTURA PROGRAMÁTICA

CORRESPONDIENTE A JULIO DEL AÑO 2024

CÓDIGO DEL CAPÍTULO : 7088

DENOMINACIÓN : AYUNTAMIENTO DE NIZAO

DESTINO DE FONDO: GASTO DE PERSONAL

Destino de Fondos	Estructura					Código SNIP	Clasificador del Gasto					Función	Fuente de Financiamiento	Fuente Específica	Organismo Financiador	Presupuesto			Ejecución del Gasto							
	Apropiación No Asig. Programas	Programa	Proyecto	Actividad / Obra	Institución Receptora		Tipo	Objeto	Cuenta	Sub-Cuenta	Auxiliar					Denominación del Gasto	Presupuesto Original Año Actual	Modificaciones	Vigente	Acumulado Anterior	Comprometido	Devengado	Pagado	Devengado a la Fecha	Balance Disponible	
																										18
P		12	0	0005	7088		2	1	1	4	1	Sueldo anual no.13	2102	30	9995	102	33,700.00	0.00	33,700.00	0.00	0.00	0.00	0.00	0.00	0.00	33,700.00
		12	0	0005			2	1	5			CONTRIBUCIONES A LA SEGURIDAD SOCIAL					62,237.16	0.00	62,237.16	5,186.43	0.00	0.00	0.00	0.00	5,186.43	57,050.73
		12	0	0005			2	1	5	1		Contribuciones al seguro de salud					28,671.96	0.00	28,671.96	2,389.33	0.00	0.00	0.00	0.00	2,389.33	26,282.63
P		12	0	0005	7088		2	1	5	1	1	Contribuciones al seguro de salud	2102	20	1955	100	28,671.96	0.00	28,671.96	2,389.33	0.00	0.00	0.00	0.00	2,389.33	26,282.63
		12	0	0005			2	1	5	2		Contribuciones al seguro de pensiones					28,712.40	0.00	28,712.40	2,392.70	0.00	0.00	0.00	0.00	2,392.70	26,319.70
P		12	0	0005	7088		2	1	5	2	1	Contribuciones al seguro de pensiones	2102	30	9995	102	28,712.40	0.00	28,712.40	2,392.70	0.00	0.00	0.00	0.00	2,392.70	26,319.70
		12	0	0005			2	1	5	3		Contribuciones al seguro de riesgo laboral					4,852.80	0.00	4,852.80	404.40	0.00	0.00	0.00	0.00	404.40	4,448.40
P		12	0	0005	7088		2	1	5	3	1	Contribuciones al seguro de riesgo laboral	2102	30	9995	102	4,852.80	0.00	4,852.80	404.40	0.00	0.00	0.00	0.00	404.40	4,448.40
		96										Deuda Pública Y Otras Operaciones Financieras					160,000.00	0.00	160,000.00	164,389.24	0.00	0.00	0.00	0.00	164,389.24	-4,389.24
		96	0														160,000.00	0.00	160,000.00	164,389.24	0.00	0.00	0.00	0.00	164,389.24	-4,389.24
		96	0	0001								Deuda Publica y Otras Operaciones Financieras - Inversion					160,000.00	0.00	160,000.00	164,389.24	0.00	0.00	0.00	0.00	164,389.24	-4,389.24
		96	0	0001			4	2				DISMINUCION DE PASIVOS					160,000.00	0.00	160,000.00	164,389.24	0.00	0.00	0.00	0.00	164,389.24	-4,389.24
		96	0	0001			4	2	1			Disminucion de pasivos corrientes					160,000.00	0.00	160,000.00	164,389.24	0.00	0.00	0.00	0.00	164,389.24	-4,389.24
		96	0	0001			4	2	1	1		Disminucion de cuentas por pagar de corto plazo					160,000.00	0.00	160,000.00	164,389.24	0.00	0.00	0.00	0.00	164,389.24	-4,389.24
P	96		0	0001	7088		4	2	1	1	1	Disminucion de cuentas por pagar de corto plazo internas	0	20	1955	100	160,000.00	0.00	160,000.00	164,389.24	0.00	0.00	0.00	0.00	164,389.24	-4,389.24
Totales																	10,643,271.75	-250,000.00	10,393,271.75	4,060,810.61	0.00	684,844.34	684,844.34	4,745,654.95	5,652,616.80	

MINISTERIO DE HACIENDA
DIRECCIÓN GENERAL DE PRESUPUESTO
EJECUCIÓN DE LOS GASTOS Y APLICACIONES FINANCIERAS POR DESTINO DE FONDOS Y ESTRUCTURA PROGRAMÁTICA
CORRESPONDIENTE A JULIO DEL AÑO 2024

CÓDIGO DEL CAPÍTULO : 7088
DENOMINACIÓN : AYUNTAMIENTO DE NIZAO

DESTINO DE FONDO: GASTO DE PERSONAL

Destino de Fondos	Estructura					Clasificador del Gasto							Presupuesto			Ejecución del Gasto									
	Apropiación No Asig. Programas	Programa	Proyecto	Actividad / Obra	Institución Receptora	Código SNIP	Tipo	Objeto	Cuenta	Sub-Cuenta	Auxiliar	Denominación del Gasto	Función	Fuente de Financiamiento	Fuente Específica	Organismo Financiador	Presupuesto Original Año Actual	Modificaciones	Vigente	Acumulado Anterior	Comprometido	Devengado	Pagado	Devengado a la Fecha	Balance Disponible
1	2	3	4	5	6	7	8	9	10	11	12	13	14	15	16	17	18	19	20 = 18 + 0 - 19	21	22	23	24	25 = 21 + 23	26 = 20 - 25
TOTAL GENERAL																	10,643,271.75	-250,000.00	10,393,271.75	4,060,844.34	0.00	684,844.34	684,844.34	4,745,654.95	5,647,616.80


 NANCY YURIS ALVINO DE SANCHEZ
 CONTADORA
 Preparado Por


 Revisado Por
 TESORERO MUNICIPAL
 PROV. PERAVIA R.D.


 Aprobado Por
 ALCALDE MUNICIPAL
 PROV. PERAVIA R.D.

1-Cotraloría General de la República, 2- Camara de Cuentas, 3-Comisión de Fiscalización y Control, 4- Ayuntamiento Municipal, 5- Dirección General de Presupuesto (DIGEPRES), 6 - Dirección General de Contabilidad Gubernamental (DIGECOG)
 Nota: Los Ayuntamientos y Juntas de Distrito Municipales utilizaran la cantidad de programas de acuerdo a las actividades que se desarrollan en el mismo.

MINISTERIO DE HACIENDA
DIRECCIÓN GENERAL DE PRESUPUESTO
EJECUCIÓN DE LOS GASTOS Y APLICACIONES FINANCIERAS POR DESTINO DE FONDOS Y ESTRUCTURA PROGRAMÁTICA
CORRESPONDIENTE A AGOSTO DEL AÑO 2024

CÓDIGO DEL CAPÍTULO : 7088
DENOMINACIÓN : AYUNTAMIENTO DE NIZAO

DESTINO DE FONDO: EDUCACION, SALUD Y GENERO

Destino de Fondos	Estructura							Clasificador del Gasto					Presupuesto			Ejecución del Gasto									
	Apropiación No Asig. Programas	Programa	Proyecto	Actividad / Obra	Institución Receptora	Código SNIP	Tipo	Objeto	Cuenta	Sub-Cuenta	Auxiliar	Denominación del Gasto	Función	Fuente de Financiamiento	Fuente Especifica	Organismo Financiador	Presupuesto Original Año Actual	Modificaciones	Vigente	Acumulado Anterior	Comprometido	Devengado	Pagado	Devengado a la Fecha	Balance Disponible
1	2	3	4	5	6	7	8	9	10	11	12	13	14	15	16	17	18	19	20 = 18 + 0 - 19	21	22	23	24	25 = 21 + 23	26 = 20 - 25
	98		0				2	4				TRANSFERENCIAS CORRIENTES					10,000.00	0.00	10,000.00	6,000.00	0.00	0.00	0.00	6,000.00	4,000.00
	98		0				2	4	1			TRANSFERENCIAS CORRIENTES AL SECTOR PRIVADO					10,000.00	0.00	10,000.00	6,000.00	0.00	0.00	0.00	6,000.00	4,000.00
	98		0				2	4	1	6		Transferencias corrientes a asociaciones sin fines de lucro y partidos políticos					10,000.00	0.00	10,000.00	6,000.00	0.00	0.00	0.00	6,000.00	4,000.00
E	98		0		7088		2	4	1	6	1	Transferencias corrientes a asociaciones sin fines de lucro	####	20	1955	100	10,000.00	0.00	10,000.00	6,000.00	0.00	0.00	0.00	6,000.00	4,000.00
Totales																	1,702,923.48	0.00	1,702,923.48	844,983.37	0.00	74,030.35	74,030.35	919,013.72	783,909.76
TOTAL GENERAL																	1,702,923.48	0.00	1,702,923.48	844,983.37	0.00	74,030.35	74,030.35	919,013.72	783,909.76


NANCY YURIS ALVIN DE SANCHEZ
 CONTADORA
 Preparado Por
 Dpto. Contabilidad


 Revisado Por
 PROV. PERUVIA


IVAN NOVIL REXAS PAULINO
 ALCALDE MUNICIPAL
 Aprobado Por
 PROV. PERUVIA

MINISTERIO DE HACIENDA
DIRECCIÓN GENERAL DE PRESUPUESTO
EJECUCIÓN DE LOS GASTOS Y APLICACIONES FINANCIERAS POR DESTINO DE FONDOS Y ESTRUCTURA PROGRAMÁTICA
CORRESPONDIENTE A JULIO DEL AÑO 2024

CÓDIGO DEL CAPÍTULO : 7088
DENOMINACIÓN : AYUNTAMIENTO DE NIZAO

DESTINO DE FONDO: EDUCACION, SALUD Y GENERO

Destino de Fondos	Estructura						Clasificador del Gasto					Presupuesto			Ejecución del Gasto										
	Apropiación No Asig. Programas	Programa	Proyecto	Actividad / Obra	Institución Receptora	Código SNIP	Tipo	Objeto	Cuenta	Sub-Cuenta	Auxiliar	Denominación del Gasto	Función	Fuente de Financiamiento	Fuente Específica	Organismo Financiador	Presupuesto Original Año Actual	Modificaciones	Vigente	Acumulado Anterior	Comprometido	Devengado	Pagado	Devengado a la Fecha	Balance Disponible
1	2	3	4	5	6	7	8	9	10	11	12	13	14	15	16	17	18	19	20 = 18 + 0 - 19	21	22	23	24	25 = 21 + 23	26 = 20 - 25
	98		0				2	4				TRANSFERENCIAS CORRIENTES					10,000.00	0.00	10,000.00	6,000.00	0.00	0.00	0.00	6,000.00	4,000.00
	98		0				2	4	1			TRANSFERENCIAS CORRIENTES AL SECTOR PRIVADO					10,000.00	0.00	10,000.00	6,000.00	0.00	0.00	0.00	6,000.00	4,000.00
	98		0				2	4	1	6		Transferencias corrientes a asociaciones sin fines de lucro y partidos políticos					10,000.00	0.00	10,000.00	6,000.00	0.00	0.00	0.00	6,000.00	4,000.00
E	98		0		7088		2	4	1	6	1	Transferencias corrientes a asociaciones sin fines de lucro	####	20	1955	100	10,000.00	0.00	10,000.00	6,000.00	0.00	0.00	0.00	6,000.00	4,000.00
Totales																	1,702,923.48	0.00	1,702,923.48	628,774.34	0.00	216,209.03	216,209.03	844,983.37	857,940.11
TOTAL GENERAL																	1,702,923.48	0.00	1,702,923.48	628,774.34	0.00	216,209.03	216,209.03	844,983.37	857,940.11


NANCY YURIS ALVINO DE SANCHE
CONTADORA
Preparado Por
Dpto. Contabilidad


Revisado Por


WALENOVI REYES PAULINO
ALCALDE MUNICIPAL
Aprobado Por

MINISTERIO DE HACIENDA
DIRECCIÓN GENERAL DE PRESUPUESTO

EJECUCIÓN DE LOS GASTOS Y APLICACIONES FINANCIERAS POR DESTINO DE FONDOS Y ESTRUCTURA PROGRAMÁTICA

CORRESPONDIENTE A SEPTIEMBRE DEL AÑO 2024

CÓDIGO DEL CAPÍTULO : 7088

DENOMINACIÓN : AYUNTAMIENTO DE NIZAO

DESTINO DE FONDO: INVERSION OBRAS MUNICIPALES

Destino de Fondos	Estructura					Institución Receptora	Código SNIP	Clasificador del Gasto					Función	Fuente de Financiamiento	Fuente Específica	Organismo Financiador	Presupuesto			Ejecución del Gasto						
	Apropiación No Asig. Programas	Programa	Proyecto	Actividad / Obra	Tipo			Objeto	Cuenta	Sub-Cuenta	Auxiliar	Denominación del Gasto					Presupuesto Original Año Actual	Modificaciones	Vigente	Acumulado Anterior	Comprometido	Devengado	Pagado	Devengado a la Fecha	Balance Disponible	
																										18
		1	0	0003				2	3	9								150,000.00	-21,000.00	129,000.00	19,025.00	0.00	0.00	0.00	19,025.00	109,975.00
		1	0	0003				2	3	9	6							150,000.00	-21,000.00	129,000.00	19,025.00	0.00	0.00	0.00	19,025.00	109,975.00
I		1	0	0003	7088			2	3	9	6	1	1101	30	9996	102		150,000.00	-21,000.00	129,000.00	19,025.00	0.00	0.00	0.00	19,025.00	109,975.00
		1	0	0003				2	6									654,045.20	0.00	654,045.20	25,475.00	0.00	9,800.00	9,800.00	35,275.00	618,770.20
		1	0	0003				2	6	1								350,000.00	0.00	350,000.00	0.00	0.00	6,500.00	6,500.00	6,500.00	343,500.00
		1	0	0003				2	6	1	1							75,000.00	0.00	75,000.00	0.00	0.00	6,500.00	6,500.00	6,500.00	68,500.00
I		1	0	0003	7088			2	6	1	1	1	1101	20	1955	100		75,000.00	0.00	75,000.00	0.00	0.00	6,500.00	6,500.00	6,500.00	68,500.00
		1	0	0003				2	6	1	3							260,000.00	0.00	260,000.00	0.00	0.00	0.00	0.00	0.00	260,000.00
I		1	0	0003	7088			2	6	1	3	1	1101	30	9996	102		260,000.00	0.00	260,000.00	0.00	0.00	0.00	0.00	0.00	260,000.00
		1	0	0003				2	6	1	4							15,000.00	0.00	15,000.00	0.00	0.00	0.00	0.00	0.00	15,000.00
I		1	0	0003	7088			2	6	1	4	1	1101	30	9995	102		15,000.00	0.00	15,000.00	0.00	0.00	0.00	0.00	0.00	15,000.00
		1	0	0003				2	6	2								10,000.00	0.00	10,000.00	0.00	0.00	0.00	0.00	0.00	10,000.00
		1	0	0003				2	6	2	4							10,000.00	0.00	10,000.00	0.00	0.00	0.00	0.00	0.00	10,000.00
I		1	0	0003	7088			2	6	2	4	1	1101	70	0686	102		10,000.00	0.00	10,000.00	0.00	0.00	0.00	0.00	0.00	10,000.00
		1	0	0003				2	6	4								14,045.20	0.00	14,045.20	10,000.00	0.00	3,300.00	3,300.00	13,300.00	745.20
		1	0	0003				2	6	4	1							14,045.20	0.00	14,045.20	10,000.00	0.00	3,300.00	3,300.00	13,300.00	745.20
I		1	0	0003	7088			2	6	4	1	1	1101	70	0686	102		14,045.20	0.00	14,045.20	10,000.00	0.00	3,300.00	3,300.00	13,300.00	745.20
		1	0	0003				2	6	5								25,000.00	0.00	25,000.00	13,475.00	0.00	0.00	0.00	13,475.00	11,525.00
		1	0	0003				2	6	5	3							15,000.00	0.00	15,000.00	13,475.00	0.00	0.00	0.00	13,475.00	1,525.00
I		1	0	0003	7088			2	6	5	3	1	1101	30	9995	102		3,592.51	0.00	3,592.51	0.00	0.00	0.00	0.00	0.00	3,592.51

MINISTERIO DE HACIENDA
DIRECCIÓN GENERAL DE PRESUPUESTO

EJECUCIÓN DE LOS GASTOS Y APLICACIONES FINANCIERAS POR DESTINO DE FONDOS Y ESTRUCTURA PROGRAMÁTICA

CORRESPONDIENTE A SEPTIEMBRE DEL AÑO 2024

CÓDIGO DEL CAPÍTULO : 7088

DENOMINACIÓN : AYUNTAMIENTO DE NIZAO

DESTINO DE FONDO: INVERSION OBRAS MUNICIPALES

Destino de Fondos	Estructura					Código SNIP	Clasificador del Gasto					Función	Fuente de Financiamiento	Fuente Específica	Organismo Financiador	Presupuesto			Ejecución del Gasto						
	Apropiación No Asig. Programas	Programa	Proyecto	Actividad / Obra	Institución Receptora		Tipo	Objeto	Cuenta	Sub-Cuenta	Auxiliar					Denominación del Gasto	Presupuesto Original Año Actual	Modificaciones	Vigente	Acumulado Anterior	Comprometido	Devengado	Pagado	Devengado a la Fecha	Balance Disponible
I		1	0	0003	7088		2	6	5	3	1	Maquinaria y equipo de construcción	1101	20	1955	100	11,407.49	0.00	11,407.49	13,475.00	0.00	0.00	0.00	13,475.00	-2,067.51
		1	0	0003			2	6	5	5		Equipo de comunicación, telecomunicaciones y señalamiento					10,000.00	0.00	10,000.00	0.00	0.00	0.00	0.00	0.00	10,000.00
I		1	0	0003	7088		2	6	5	5	1	Equipo de telecomunicaciones y señalamiento	1101	30	9998	102	10,000.00	0.00	10,000.00	0.00	0.00	0.00	0.00	0.00	10,000.00
		1	0	0003			2	6	8			BIENES INTANGIBLES					240,000.00	0.00	240,000.00	0.00	0.00	0.00	0.00	0.00	240,000.00
		1	0	0003			2	6	8	3		Programas de informática y base de datos					240,000.00	0.00	240,000.00	0.00	0.00	0.00	0.00	0.00	240,000.00
I		1	0	0003	7088		2	6	8	3	1	Programas de informática	1101	20	1955	100	240,000.00	0.00	240,000.00	0.00	0.00	0.00	0.00	0.00	240,000.00
		1	0	0003			2	6	9			EDIFICIOS, ESTRUCTURAS, TIERRAS, TERRENOS Y OBJETOS DE VALOR					15,000.00	0.00	15,000.00	2,000.00	0.00	0.00	0.00	2,000.00	13,000.00
		1	0	0003			2	6	9	4		Tierras rurales					15,000.00	0.00	15,000.00	2,000.00	0.00	0.00	0.00	2,000.00	13,000.00
I		1	0	0003	7088		2	6	9	4	1	Terrenos rurales sin mejoras	1101	30	9995	102	15,000.00	0.00	15,000.00	2,000.00	0.00	0.00	0.00	2,000.00	13,000.00
		11										OBRAS PUBLICAS MUNICIPALES					6,345,000.00	0.00	6,345,000.00	1,839,020.00	0.00	667,230.12	667,230.12	2,506,250.12	3,838,749.88
		11	0									Supervision y Fiscalizacion de Obras Publicas					200,000.00	0.00	200,000.00	193,520.00	0.00	5,000.00	5,000.00	198,520.00	1,480.00
		11	0	0001			2	2				CONTRATACIÓN DE SERVICIOS					200,000.00	0.00	200,000.00	193,520.00	0.00	5,000.00	5,000.00	198,520.00	1,480.00
		11	0	0001			2	2	7			SERVICIOS DE CONSERVACION, REPARACIONES MENORES E INSTALACIONES TEMPORALES					200,000.00	0.00	200,000.00	193,520.00	0.00	5,000.00	5,000.00	198,520.00	1,480.00
		11	0	0001			2	2	7	1		Contratación de obras menores					200,000.00	0.00	200,000.00	193,520.00	0.00	5,000.00	5,000.00	198,520.00	1,480.00
I		11	0	0001	7088		2	2	7	1	1	Obras Menores en edificaciones	2503	30	9996	102	200,000.00	0.00	200,000.00	193,520.00	0.00	5,000.00	5,000.00	198,520.00	1,480.00
		11	1									Construcción de Vías de Comunicación y Conexos					2,850,000.00	0.00	2,850,000.00	821,925.00	0.00	211,745.00	211,745.00	1,033,670.00	1,816,330.00
		11	1	0051								SEÑALIZACION Y ROTULACION EN LAS DIFERENTE CALLES					150,000.00	0.00	150,000.00	0.00	0.00	6,000.00	6,000.00	6,000.00	144,000.00
		11	1	0051			2	7				OBRAS					150,000.00	0.00	150,000.00	0.00	0.00	6,000.00	6,000.00	6,000.00	144,000.00
		11	1	0051			2	7	2			INFRAESTRUCTURA					150,000.00	0.00	150,000.00	0.00	0.00	6,000.00	6,000.00	6,000.00	144,000.00
		11	1	0051			2	7	2	4		Infraestructura terrestre y obras anexas					150,000.00	0.00	150,000.00	0.00	0.00	6,000.00	6,000.00	6,000.00	144,000.00
I		11	1	0051	7088		2	7	2	4	1	Infraestructura terrestre y obras anexas	2601	20	1955	100	150,000.00	0.00	150,000.00	0.00	0.00	6,000.00	6,000.00	6,000.00	144,000.00

MINISTERIO DE HACIENDA
DIRECCIÓN GENERAL DE PRESUPUESTO

EJECUCIÓN DE LOS GASTOS Y APLICACIONES FINANCIERAS POR DESTINO DE FONDOS Y ESTRUCTURA PROGRAMÁTICA

CORRESPONDIENTE A SEPTIEMBRE DEL AÑO 2024

CÓDIGO DEL CAPÍTULO : 7088

DENOMINACIÓN : AYUNTAMIENTO DE NIZAO

DESTINO DE FONDO: INVERSION OBRAS MUNICIPALES

Destino de Fondos	Estructura					Institución Receptora	Código SNIP	Clasificador del Gasto					Función	Fuente de Financiamiento	Fuente Específica	Organismo Financiador	Presupuesto			Ejecución del Gasto						
	Apropiación No Asig. Programas	Programa	Proyecto	Actividad / Obra	Tipo			Objeto	Cuenta	Sub-Cuenta	Auxiliar	Denominación del Gasto					Presupuesto Original Año Actual	Modificaciones	Vigente	Acumulado Anterior	Comprometido	Devengado	Pagado	Devengado a la Fecha	Balance Disponible	
																										18
		11	1	0052							CONSTRUCCION Y REPARACION DE BADENES						300,000.00	0.00	300,000.00	0.00	0.00	0.00	0.00	0.00	0.00	300,000.00
		11	1	0052							OBRAS						300,000.00	0.00	300,000.00	0.00	0.00	0.00	0.00	0.00	0.00	300,000.00
		11	1	0052							INFRAESTRUCTURA						300,000.00	0.00	300,000.00	0.00	0.00	0.00	0.00	0.00	0.00	300,000.00
		11	1	0052							Infraestructura terrestre y obras anexas						300,000.00	0.00	300,000.00	0.00	0.00	0.00	0.00	0.00	0.00	300,000.00
I		11	1	0052	7088						Infraestructura terrestre y obras anexas	2601	20	1955	100		300,000.00	0.00	300,000.00	0.00	0.00	0.00	0.00	0.00	0.00	300,000.00
		11	1	0053							HORMIGONADO EN CALLEJONES						200,000.00	0.00	200,000.00	0.00	0.00	15,000.00	15,000.00	15,000.00	0.00	185,000.00
		11	1	0053							OBRAS						200,000.00	0.00	200,000.00	0.00	0.00	15,000.00	15,000.00	15,000.00	0.00	185,000.00
		11	1	0053							INFRAESTRUCTURA						200,000.00	0.00	200,000.00	0.00	0.00	15,000.00	15,000.00	15,000.00	0.00	185,000.00
		11	1	0053							Infraestructura terrestre y obras anexas						200,000.00	0.00	200,000.00	0.00	0.00	15,000.00	15,000.00	15,000.00	0.00	185,000.00
I		11	1	0053	7088						Infraestructura terrestre y obras anexas	2601	20	1955	100		200,000.00	0.00	200,000.00	0.00	0.00	15,000.00	15,000.00	15,000.00	0.00	185,000.00
		11	1	0054							CONSTRUCCION Y REPARACION ACERAS Y CONTENES						200,000.00	0.00	200,000.00	0.00	0.00	0.00	0.00	0.00	0.00	200,000.00
		11	1	0054							OBRAS						200,000.00	0.00	200,000.00	0.00	0.00	0.00	0.00	0.00	0.00	200,000.00
		11	1	0054							INFRAESTRUCTURA						200,000.00	0.00	200,000.00	0.00	0.00	0.00	0.00	0.00	0.00	200,000.00
		11	1	0054							Infraestructura terrestre y obras anexas						200,000.00	0.00	200,000.00	0.00	0.00	0.00	0.00	0.00	0.00	200,000.00
I		11	1	0054	7088						Infraestructura terrestre y obras anexas	2601	20	1955	100		200,000.00	0.00	200,000.00	0.00	0.00	0.00	0.00	0.00	0.00	200,000.00
		11	1	0055							CAMINOS VECINALES						650,000.00	0.00	650,000.00	447,025.00	0.00	190,745.00	190,745.00	637,770.00	0.00	12,230.00
		11	1	0055							OBRAS						650,000.00	0.00	650,000.00	447,025.00	0.00	190,745.00	190,745.00	637,770.00	0.00	12,230.00
		11	1	0055							INFRAESTRUCTURA						650,000.00	0.00	650,000.00	447,025.00	0.00	190,745.00	190,745.00	637,770.00	0.00	12,230.00
		11	1	0055							Infraestructura terrestre y obras anexas						650,000.00	0.00	650,000.00	447,025.00	0.00	190,745.00	190,745.00	637,770.00	0.00	12,230.00
I		11	1	0055	7088						Infraestructura terrestre y obras anexas	2601	20	1955	100		650,000.00	0.00	650,000.00	447,025.00	0.00	190,745.00	190,745.00	637,770.00	0.00	12,230.00
		11	1	0056							Hormigonado Callejon en el Zapotal						100,000.00	0.00	100,000.00	0.00	0.00	0.00	0.00	0.00	0.00	100,000.00
		11	1	0056							OBRAS						100,000.00	0.00	100,000.00	0.00	0.00	0.00	0.00	0.00	0.00	100,000.00
		11	1	0056							INFRAESTRUCTURA						100,000.00	0.00	100,000.00	0.00	0.00	0.00	0.00	0.00	0.00	100,000.00
		11	1	0056							Infraestructura terrestre y obras anexas						100,000.00	0.00	100,000.00	0.00	0.00	0.00	0.00	0.00	0.00	100,000.00
I		11	1	0056	7088						Infraestructura terrestre y obras anexas	2601	20	1955	100		100,000.00	0.00	100,000.00	0.00	0.00	0.00	0.00	0.00	0.00	100,000.00

MINISTERIO DE HACIENDA
DIRECCIÓN GENERAL DE PRESUPUESTO

EJECUCIÓN DE LOS GASTOS Y APLICACIONES FINANCIERAS POR DESTINO DE FONDOS Y ESTRUCTURA PROGRAMÁTICA

CORRESPONDIENTE A SEPTIEMBRE DEL AÑO 2024

CÓDIGO DEL CAPÍTULO : 7088

DENOMINACIÓN : AYUNTAMIENTO DE NIZAO

DESTINO DE FONDO: INVERSION OBRAS MUNICIPALES

Destino de Fondos	Estructura					Institución Receptora	Código SNIP	Clasificador del Gasto					Función	Fuente de Financiamiento	Fuente Específica	Organismo Financiador	Presupuesto			Ejecución del Gasto					
	Apropiación No Asig. Programas	Programa	Proyecto	Actividad / Obra	Tipo			Objeto	Cuenta	Sub-Cuenta	Auxiliar	Denominación del Gasto					Presupuesto Original Año Actual	Modificaciones	Vigente	Acumulado Anterior	Comprometido	Devengado	Pagado	Devengado a la Fecha	Balance Disponible
1	2	3	4	5	6	7	8	9	10	11	12	13	14	15	16	17	18	19	20 = 18 + 0 - 19	21	22	23	24	25 = 21 + 23	26 = 20 - 25
		11	2									Reparación y Acondicionamiento de Vías de Comunicación					850,000.00	0.00	850,000.00	285,425.00	0.00	34,000.00	34,000.00	319,425.00	530,575.00
		11	2	0051								BACHEO					250,000.00	0.00	250,000.00	80,425.00	0.00	34,000.00	34,000.00	114,425.00	135,575.00
		11	2	0051			2	7				OBRAS					250,000.00	0.00	250,000.00	80,425.00	0.00	34,000.00	34,000.00	114,425.00	135,575.00
		11	2	0051			2	7	2			INFRAESTRUCTURA					250,000.00	0.00	250,000.00	80,425.00	0.00	34,000.00	34,000.00	114,425.00	135,575.00
		11	2	0051			2	7	2	4		Infraestructura terrestre y obras anexas					250,000.00	0.00	250,000.00	80,425.00	0.00	34,000.00	34,000.00	114,425.00	135,575.00
I		11	2	0051	7088		2	7	2	4	1	Infraestructura terrestre y obras anexas	2601	20	1955	100	250,000.00	0.00	250,000.00	80,425.00	0.00	34,000.00	34,000.00	114,425.00	135,575.00
		11	2	0052								Reparacion y Construccion Aceras Y Contenes en Nizao					150,000.00	0.00	150,000.00	130,000.00	0.00	0.00	0.00	130,000.00	20,000.00
		11	2	0052			2	7				OBRAS					150,000.00	0.00	150,000.00	130,000.00	0.00	0.00	0.00	130,000.00	20,000.00
		11	2	0052			2	7	2			INFRAESTRUCTURA					150,000.00	0.00	150,000.00	130,000.00	0.00	0.00	0.00	130,000.00	20,000.00
		11	2	0052			2	7	2	4		Infraestructura terrestre y obras anexas					150,000.00	0.00	150,000.00	130,000.00	0.00	0.00	0.00	130,000.00	20,000.00
I		11	2	0052	7088		2	7	2	4	1	Infraestructura terrestre y obras anexas	2601	30	9995	102	150,000.00	0.00	150,000.00	130,000.00	0.00	0.00	0.00	130,000.00	20,000.00
		11	2	0053								Reparacion y Construccion Aceras Y Contenes en DG					450,000.00	0.00	450,000.00	75,000.00	0.00	0.00	0.00	75,000.00	375,000.00
		11	2	0053			2	7				OBRAS					450,000.00	0.00	450,000.00	75,000.00	0.00	0.00	0.00	75,000.00	375,000.00
		11	2	0053			2	7	2			INFRAESTRUCTURA					450,000.00	0.00	450,000.00	75,000.00	0.00	0.00	0.00	75,000.00	375,000.00
		11	2	0053			2	7	2	4		Infraestructura terrestre y obras anexas					450,000.00	0.00	450,000.00	75,000.00	0.00	0.00	0.00	75,000.00	375,000.00
I		11	2	0053	7088		2	7	2	4	1	Infraestructura terrestre y obras anexas	2601	20	1955	100	450,000.00	0.00	450,000.00	75,000.00	0.00	0.00	0.00	75,000.00	375,000.00
		11	20									Reparación de Viviendas					350,000.00	0.00	350,000.00	127,400.00	0.00	31,700.00	31,700.00	159,100.00	190,900.00
		11	20	0051								REPARACION DE VIVIENDAS					250,000.00	0.00	250,000.00	124,900.00	0.00	31,700.00	31,700.00	156,600.00	93,400.00
		11	20	0051			2	7				OBRAS					250,000.00	0.00	250,000.00	124,900.00	0.00	31,700.00	31,700.00	156,600.00	93,400.00
		11	20	0051			2	7	1			OBRAS EN EDIFICACIONES					250,000.00	0.00	250,000.00	124,900.00	0.00	31,700.00	31,700.00	156,600.00	93,400.00
		11	20	0051			2	7	1	1		Obras para edificación residencial (viviendas)					250,000.00	0.00	250,000.00	124,900.00	0.00	31,700.00	31,700.00	156,600.00	93,400.00
I		11	20	0051	7088		2	7	1	1	1	Obras para edificación residencial (viviendas)	4101	20	1955	100	250,000.00	0.00	250,000.00	124,900.00	0.00	31,700.00	31,700.00	156,600.00	93,400.00
		11	20	0052								Reparacion Vivienda Media Blanca					100,000.00	0.00	100,000.00	2,500.00	0.00	0.00	0.00	2,500.00	97,500.00
		11	20	0052			2	7				OBRAS					100,000.00	0.00	100,000.00	2,500.00	0.00	0.00	0.00	2,500.00	97,500.00
		11	20	0052			2	7	1			OBRAS EN EDIFICACIONES					100,000.00	0.00	100,000.00	2,500.00	0.00	0.00	0.00	2,500.00	97,500.00

1-Cotraloría General de la República, 2- Camara de Cuentas, 3-Comisión de Fiscalización y Control, 4- Ayuntamiento Municipal, 5- Dirección General de Presupuesto (DIGEPRES), 6 - Dirección General de Contabilidad Gubernamental (DIGECOG)

Nota: Los Ayuntamientos y Juntas de Distrito Municipales utilizaran la cantidad de programas de acuerdo a las actividades que se desarrollan en el mismo.

MINISTERIO DE HACIENDA
DIRECCIÓN GENERAL DE PRESUPUESTO
EJECUCIÓN DE LOS GASTOS Y APLICACIONES FINANCIERAS POR DESTINO DE FONDOS Y ESTRUCTURA PROGRAMÁTICA
CORRESPONDIENTE A SEPTIEMBRE DEL AÑO 2024

CÓDIGO DEL CAPÍTULO : 7088
DENOMINACIÓN : AYUNTAMIENTO DE NIZAO

DESTINO DE FONDO: INVERSION OBRAS MUNICIPALES

Destino de Fondos	Estructura					Clasificador del Gasto						Presupuesto			Ejecución del Gasto										
	Apropiación No Asig. Programas	Programa	Proyecto	Actividad / Obra	Institución Receptora	Código SNIP	Tipo	Objeto	Cuenta	Sub-Cuenta	Auxiliar	Denominación del Gasto	Función	Fuente de Financiamiento	Fuente Específica	Organismo Financiador	Presupuesto Original Año Actual	Modificaciones	Vigente	Acumulado Anterior	Comprometido	Devengado	Pagado	Devengado a la Fecha	Balance Disponible
		11	20	0052			2	7	1	1		Obras para edificación residencial (viviendas)					100,000.00	0.00	100,000.00	2,500.00	0.00	0.00	0.00	2,500.00	97,500.00
I		11	20	0052	7088		2	7	1	1	1	Obras para edificación residencial (viviendas)	4101	20	1955	100	100,000.00	0.00	100,000.00	2,500.00	0.00	0.00	0.00	2,500.00	97,500.00
		11	21									Constucción de Infraestructuras sanitarias y medio ambiente					75,000.00	0.00	75,000.00	3,000.00	0.00	0.00	0.00	3,000.00	72,000.00
		11	21	0051								LETRINIZACION					75,000.00	0.00	75,000.00	3,000.00	0.00	0.00	0.00	3,000.00	72,000.00
		11	21	0051			2	7				OBRAS					75,000.00	0.00	75,000.00	3,000.00	0.00	0.00	0.00	3,000.00	72,000.00
		11	21	0051			2	7	2			INFRAESTRUCTURA					75,000.00	0.00	75,000.00	3,000.00	0.00	0.00	0.00	3,000.00	72,000.00
		11	21	0051			2	7	2	1		Obras hidráulicas y sanitarias					75,000.00	0.00	75,000.00	3,000.00	0.00	0.00	0.00	3,000.00	72,000.00
I		11	21	0051	7088		2	7	2	1	1	Obras hidráulicas y sanitarias	3103	20	1955	100	75,000.00	0.00	75,000.00	3,000.00	0.00	0.00	0.00	3,000.00	72,000.00
		11	23									Instalaciones, Colocación Eléctricas					200,000.00	0.00	200,000.00	0.00	0.00	52,200.12	52,200.12	52,200.12	147,799.88
		11	23	0051								ALUMBRADOS PUBLICOS					200,000.00	0.00	200,000.00	0.00	0.00	52,200.12	52,200.12	52,200.12	147,799.88
		11	23	0051			2	7				OBRAS					200,000.00	0.00	200,000.00	0.00	0.00	52,200.12	52,200.12	52,200.12	147,799.88
		11	23	0051			2	7	2			INFRAESTRUCTURA					200,000.00	0.00	200,000.00	0.00	0.00	52,200.12	52,200.12	52,200.12	147,799.88
		11	23	0051			2	7	2	2		Obras de energía					200,000.00	0.00	200,000.00	0.00	0.00	52,200.12	52,200.12	52,200.12	147,799.88
I		11	23	0051	7088		2	7	2	2	1	Obras de energía	4104	20	1955	100	200,000.00	0.00	200,000.00	0.00	0.00	52,200.12	52,200.12	52,200.12	147,799.88
		11	24									Construcción de Infraestructuras Hidráulicas					1,120,000.00	0.00	1,120,000.00	261,100.00	0.00	186,200.00	186,200.00	447,300.00	672,700.00
		11	24	0051								Encache y Embellecieminto Cañada Sector Las Mercedes Nizao					600,000.00	0.00	600,000.00	0.00	0.00	0.00	0.00	0.00	600,000.00
		11	24	0051			2	7				OBRAS					600,000.00	0.00	600,000.00	0.00	0.00	0.00	0.00	0.00	600,000.00
		11	24	0051			2	7	2			INFRAESTRUCTURA					600,000.00	0.00	600,000.00	0.00	0.00	0.00	0.00	0.00	600,000.00
		11	24	0051			2	7	2	1		Obras hidráulicas y sanitarias					600,000.00	0.00	600,000.00	0.00	0.00	0.00	0.00	0.00	600,000.00
I		11	24	0051	7088		2	7	2	1	1	Obras hidráulicas y sanitarias	3103	20	1955	100	600,000.00	0.00	600,000.00	0.00	0.00	0.00	0.00	0.00	600,000.00
		11	24	0052								SANEAMIENTO CAÑADAS					520,000.00	0.00	520,000.00	261,100.00	0.00	186,200.00	186,200.00	447,300.00	72,700.00
		11	24	0052			2	7				OBRAS					520,000.00	0.00	520,000.00	261,100.00	0.00	186,200.00	186,200.00	447,300.00	72,700.00
		11	24	0052			2	7	2			INFRAESTRUCTURA					520,000.00	0.00	520,000.00	261,100.00	0.00	186,200.00	186,200.00	447,300.00	72,700.00
		11	24	0052			2	7	2	1		Obras hidráulicas y sanitarias					520,000.00	0.00	520,000.00	261,100.00	0.00	186,200.00	186,200.00	447,300.00	72,700.00
I		11	24	0052	7088		2	7	2	1	1	Obras hidráulicas y sanitarias	3103	20	1955	100	520,000.00	0.00	520,000.00	261,100.00	0.00	186,200.00	186,200.00	447,300.00	72,700.00

MINISTERIO DE HACIENDA
DIRECCIÓN GENERAL DE PRESUPUESTO

EJECUCIÓN DE LOS GASTOS Y APLICACIONES FINANCIERAS POR DESTINO DE FONDOS Y ESTRUCTURA PROGRAMÁTICA

CORRESPONDIENTE A SEPTIEMBRE DEL AÑO 2024

CÓDIGO DEL CAPÍTULO : 7088

DENOMINACIÓN : AYUNTAMIENTO DE NIZAO

DESTINO DE FONDO: INVERSION OBRAS MUNICIPALES

Destino de Fondos	Estructura					Código SNIP	Clasificador del Gasto					Función	Fuente de Financiamiento	Fuente Específica	Organismo Financiador	Presupuesto			Ejecución del Gasto						
	Apropiación No Asig. Programas	Programa	Proyecto	Actividad / Obra	Institución Receptora		Tipo	Objeto	Cuenta	Sub-Cuenta	Auxiliar					Denominación del Gasto	Presupuesto Original Año Actual	Modificaciones	Vigente	Acumulado Anterior	Comprometido	Devengado	Pagado	Devengado a la Fecha	Balance Disponible
		11	3								CONSTRUCCIÓN DE INSTALACIONES DEPORTIVAS	50,000.00	0.00	50,000.00	0.00	0.00	0.00	0.00	0.00	50,000.00					
		11	3	0051							CONSTRUCCION INSTALACIONES DEPORTIVAS	50,000.00	0.00	50,000.00	0.00	0.00	0.00	0.00	0.00	50,000.00					
		11	3	0051		2	7				OBRAS	50,000.00	0.00	50,000.00	0.00	0.00	0.00	0.00	0.00	50,000.00					
		11	3	0051		2	7	2			INFRAESTRUCTURA	50,000.00	0.00	50,000.00	0.00	0.00	0.00	0.00	0.00	50,000.00					
		11	3	0051		2	7	2	7		Obras urbanísticas	50,000.00	0.00	50,000.00	0.00	0.00	0.00	0.00	0.00	50,000.00					
I		11	3	0051	7088	2	7	2	7	1	Obras urbanísticas	4302	30	9995	102	50,000.00	0.00	50,000.00	0.00	0.00	0.00	50,000.00			
		11	5								CONSTRUCCION INSTALACIONES RECREATIVAS	150,000.00	0.00	150,000.00	0.00	0.00	0.00	0.00	0.00	150,000.00					
		11	5	0051							Remozamiento Plaza en Los Maco Verde	150,000.00	0.00	150,000.00	0.00	0.00	0.00	0.00	0.00	150,000.00					
		11	5	0051		2	7				OBRAS	150,000.00	0.00	150,000.00	0.00	0.00	0.00	0.00	0.00	150,000.00					
		11	5	0051		2	7	2			INFRAESTRUCTURA	150,000.00	0.00	150,000.00	0.00	0.00	0.00	0.00	0.00	150,000.00					
		11	5	0051		2	7	2	7		Obras urbanísticas	150,000.00	0.00	150,000.00	0.00	0.00	0.00	0.00	0.00	150,000.00					
I		11	5	0051	7088	2	7	2	7	1	Obras urbanísticas	4302	30	9995	102	150,000.00	0.00	150,000.00	0.00	0.00	0.00	150,000.00			
		11	7								CONSTRUCCION INFRAESTRUCTURAS CULTURALES, EDUCATIVAS Y RELIGIOSAS	200,000.00	0.00	200,000.00	0.00	0.00	0.00	0.00	0.00	200,000.00					
		11	7	0051							Remozamiento Centro Comunal en el Zapotal	200,000.00	0.00	200,000.00	0.00	0.00	0.00	0.00	0.00	200,000.00					
		11	7	0051		2	7				OBRAS	200,000.00	0.00	200,000.00	0.00	0.00	0.00	0.00	0.00	200,000.00					
		11	7	0051		2	7	2			INFRAESTRUCTURA	200,000.00	0.00	200,000.00	0.00	0.00	0.00	0.00	0.00	200,000.00					
		11	7	0051		2	7	2	7		Obras urbanísticas	200,000.00	0.00	200,000.00	0.00	0.00	0.00	0.00	0.00	200,000.00					
I		11	7	0051	7088	2	7	2	7	1	Obras urbanísticas	4302	20	1955	100	200,000.00	0.00	200,000.00	0.00	0.00	0.00	200,000.00			
		12									Gestión y Administración de Servicios Públicos	3,947,000.00	1,085,000.00	5,032,000.00	2,817,180.00	0.00	918,258.00	918,258.00	3,735,438.00	1,296,562.00					
		12	0									3,947,000.00	1,085,000.00	5,032,000.00	2,817,180.00	0.00	918,258.00	918,258.00	3,735,438.00	1,296,562.00					
		12	0	0002							Ornato y Saneamiento de Calles, Plazas y Parques	20,000.00	21,000.00	41,000.00	39,712.00	0.00	0.00	0.00	39,712.00	1,288.00					
		12	0	0002		2	6				BIENES MUEBLES, INMUEBLES E INTANGIBLES	20,000.00	21,000.00	41,000.00	39,712.00	0.00	0.00	0.00	39,712.00	1,288.00					
		12	0	0002		2	6	5			MAQUINARIA, OTROS EQUIPOS Y HERRAMIENTAS	20,000.00	21,000.00	41,000.00	39,712.00	0.00	0.00	0.00	39,712.00	1,288.00					
		12	0	0002		2	6	5	7		Herramientas y máquinas-herramientas	20,000.00	21,000.00	41,000.00	39,712.00	0.00	0.00	0.00	39,712.00	1,288.00					
I		12	0	0002	7088	2	6	5	7	1	Herramientas y máquinas-herramientas	3201	30	9996	102	20,000.00	21,000.00	41,000.00	39,712.00	0.00	0.00	39,712.00	1,288.00		
		12	0	0003							Manejo de Residuos Sólidos	856,289.85	-75,000.00	781,289.85	435,840.00	0.00	170,000.00	170,000.00	605,840.00	175,449.85					

MINISTERIO DE HACIENDA
DIRECCIÓN GENERAL DE PRESUPUESTO

EJECUCIÓN DE LOS GASTOS Y APLICACIONES FINANCIERAS POR DESTINO DE FONDOS Y ESTRUCTURA PROGRAMÁTICA

CORRESPONDIENTE A SEPTIEMBRE DEL AÑO 2024

CÓDIGO DEL CAPÍTULO : 7088

DENOMINACIÓN : AYUNTAMIENTO DE NIZAO

DESTINO DE FONDO: INVERSION OBRAS MUNICIPALES

Destino de Fondos	Estructura					Código Receptora	Código SNIP	Clasificador del Gasto					Función	Fuente de Financiamiento	Fuente Específica	Organismo Financiador	Presupuesto			Ejecución del Gasto						
	Apropiación No Asig. Programas	Programa	Proyecto	Actividad / Obra	Tipo			Objeto	Cuenta	Sub-Cuenta	Auxiliar	Denominación del Gasto					Presupuesto Original Año Actual	Modificaciones	Vigente	Acumulado Anterior	Comprometido	Devengado	Pagado	Devengado a la Fecha	Balance Disponible	
																										18
		12	0	0003				2	2									826,289.85	-75,000.00	751,289.85	408,000.00	0.00	170,000.00	170,000.00	578,000.00	173,289.85
		12	0	0003				2	2	5								822,000.00	-75,000.00	747,000.00	405,000.00	0.00	170,000.00	170,000.00	575,000.00	172,000.00
		12	0	0003				2	2	5	5							822,000.00	-75,000.00	747,000.00	405,000.00	0.00	170,000.00	170,000.00	575,000.00	172,000.00
I		12	0	0003	7088			2	2	5	5	1	Alquiler de tierras	3202	20	1955	100	822,000.00	-75,000.00	747,000.00	405,000.00	0.00	170,000.00	170,000.00	575,000.00	172,000.00
		12	0	0003				2	2	7			SERVICIOS DE CONSERVACION, REPARACIONES MENORES E INSTALACIONES TEMPORALES					4,289.85	0.00	4,289.85	3,000.00	0.00	0.00	0.00	3,000.00	1,289.85
		12	0	0003				2	2	7	1		Contratación de obras menores					4,289.85	0.00	4,289.85	3,000.00	0.00	0.00	0.00	3,000.00	1,289.85
I		12	0	0003	7088			2	2	7	1	2	Servicios especiales de mantenimiento y reparación	3202	70	0686	102	4,289.85	0.00	4,289.85	3,000.00	0.00	0.00	0.00	3,000.00	1,289.85
		12	0	0003				2	6				BIENES MUEBLES, INMUEBLES E INTANGIBLES					30,000.00	0.00	30,000.00	27,840.00	0.00	0.00	0.00	27,840.00	2,160.00
		12	0	0003				2	6	1			MOBILIARIO Y EQUIPO					30,000.00	0.00	30,000.00	27,840.00	0.00	0.00	0.00	27,840.00	2,160.00
		12	0	0003				2	6	1	9		Otros mobiliarios y equipos no identificados precedentemente					30,000.00	0.00	30,000.00	27,840.00	0.00	0.00	0.00	27,840.00	2,160.00
I		12	0	0003	7088			2	6	1	9	1	Otros mobiliarios y equipos no identificados precedentemente	3202	30	9996	102	30,000.00	0.00	30,000.00	27,840.00	0.00	0.00	0.00	27,840.00	2,160.00
		12	0	0005									Administración y Reparación de Unidades Motorizadas					3,070,710.15	1,139,000.00	4,209,710.15	2,341,628.00	0.00	748,258.00	748,258.00	3,089,886.00	1,119,824.15
		12	0	0005				2	2				CONTRATACIÓN DE SERVICIOS					450,000.00	1,375,000.00	1,825,000.00	1,081,222.94	0.00	451,514.00	451,514.00	1,532,736.94	292,263.06
		12	0	0005				2	2	7			SERVICIOS DE CONSERVACION, REPARACIONES MENORES E INSTALACIONES TEMPORALES					450,000.00	1,375,000.00	1,825,000.00	1,081,222.94	0.00	451,514.00	451,514.00	1,532,736.94	292,263.06
		12	0	0005				2	2	7	2		Mantenimiento y reparación de maquinaria y equipos					450,000.00	1,375,000.00	1,825,000.00	1,081,222.94	0.00	451,514.00	451,514.00	1,532,736.94	292,263.06
I		12	0	0005	7088			2	2	7	2	6	Mantenimiento y reparacion de equipos de transporte , tracción elevación	2102	20	1955	100	450,000.00	1,375,000.00	1,825,000.00	1,081,222.94	0.00	451,514.00	451,514.00	1,532,736.94	292,263.06
		12	0	0005				2	3				MATERIALES Y SUMINISTROS					2,620,710.15	-236,000.00	2,384,710.15	1,260,405.06	0.00	296,744.00	296,744.00	1,557,149.06	827,561.09
		12	0	0005				2	3	5			PRODUCTOS DE CUERO, CAUCHO Y PLÁSTICO					220,710.15	0.00	220,710.15	69,011.00	0.00	31,200.00	31,200.00	100,211.00	120,499.15
		12	0	0005				2	3	5	3		Llantas y neumáticos					220,710.15	0.00	220,710.15	69,011.00	0.00	31,200.00	31,200.00	100,211.00	120,499.15
I		12	0	0005	7088			2	3	5	3	1	Llantas y neumáticos	2102	20	1955	100	220,710.15	0.00	220,710.15	69,011.00	0.00	31,200.00	31,200.00	100,211.00	120,499.15
		12	0	0005				2	3	7			COMBUSTIBLES, LUBRICANTES, PRODUCTOS QUIMICOS Y CONEXOS					2,400,000.00	-236,000.00	2,164,000.00	1,191,394.06	0.00	265,544.00	265,544.00	1,456,938.06	707,061.94

MINISTERIO DE HACIENDA
DIRECCIÓN GENERAL DE PRESUPUESTO

EJECUCIÓN DE LOS GASTOS Y APLICACIONES FINANCIERAS POR DESTINO DE FONDOS Y ESTRUCTURA PROGRAMÁTICA

CORRESPONDIENTE A SEPTIEMBRE DEL AÑO 2024

CÓDIGO DEL CAPÍTULO : 7088

DENOMINACIÓN : AYUNTAMIENTO DE NIZAO

DESTINO DE FONDO: INVERSION OBRAS MUNICIPALES

Destino de Fondos	Estructura					Institución Receptora	Código SNIP	Clasificador del Gasto					Función	Fuente de Financiamiento	Fuente Específica	Organismo Financiador	Presupuesto			Ejecución del Gasto					
	Apropiación No Asig. Programas	Programa	Proyecto	Actividad / Obra	Tipo			Objeto	Cuenta	Sub-Cuenta	Auxiliar	Denominación del Gasto					Presupuesto Original Año Actual	Modificaciones	Vigente	Acumulado Anterior	Comprometido	Devengado	Pagado	Devengado a la Fecha	Balance Disponible
1	2	3	4	5	6	7	8	9	10	11	12	13	14	15	16	17	18	19	20 = 18 + 0 - 19	21	22	23	24	25 = 21 + 23	26 = 20 - 25
		12	0	0005			2	3	7	1		Combustibles y lubricantes					2,400,000.00	-236,000.00	2,164,000.00	1,191,394.06	0.00	265,544.00	265,544.00	1,456,938.06	707,061.94
I		12	0	0005	7088		2	3	7	1	2	Gasoil	2102	20	1955	100	2,400,000.00	-236,000.00	2,164,000.00	1,191,394.06	0.00	265,544.00	265,544.00	1,456,938.06	707,061.94
		96										Deuda Pública Y Otras Operaciones Financieras					4,513,434.80	-950,000.00	3,563,434.80	3,171,946.36	0.00	0.00	0.00	3,171,946.36	391,488.44
		96	0														4,513,434.80	-950,000.00	3,563,434.80	3,171,946.36	0.00	0.00	0.00	3,171,946.36	391,488.44
		96	0	0001								Deuda Publica y Otras Operaciones Financieras - Inversion					4,513,434.80	-950,000.00	3,563,434.80	3,171,946.36	0.00	0.00	0.00	3,171,946.36	391,488.44
		96	0	0001			4	2				DISMINUCION DE PASIVOS					4,513,434.80	-950,000.00	3,563,434.80	3,171,946.36	0.00	0.00	0.00	3,171,946.36	391,488.44
		96	0	0001			4	2	1			Disminucion de pasivos corrientes					4,513,434.80	-950,000.00	3,563,434.80	3,171,946.36	0.00	0.00	0.00	3,171,946.36	391,488.44
		96	0	0001			4	2	1	1		Disminucion de cuentas por pagar de corto plazo					4,513,434.80	-950,000.00	3,563,434.80	3,171,946.36	0.00	0.00	0.00	3,171,946.36	391,488.44
I	96		0	0001	7088		4	2	1	1	1	Disminucion de cuentas por pagar de corto plazo internas	0	20	1955	100	4,513,434.80	-950,000.00	3,563,434.80	3,171,946.36	0.00	0.00	0.00	3,171,946.36	391,488.44
		98										Adm. de Contribuciones Especiales (Transf. Priv.)					5,000.00	0.00	5,000.00	0.00	0.00	0.00	0.00	0.00	5,000.00
		98	0														5,000.00	0.00	5,000.00	0.00	0.00	0.00	0.00	0.00	5,000.00
		98	0														5,000.00	0.00	5,000.00	0.00	0.00	0.00	0.00	0.00	5,000.00
		98	0				2	4				TRANSFERENCIAS CORRIENTES					5,000.00	0.00	5,000.00	0.00	0.00	0.00	0.00	0.00	5,000.00
		98	0				2	4	1			TRANSFERENCIAS CORRIENTES AL SECTOR PRIVADO					5,000.00	0.00	5,000.00	0.00	0.00	0.00	0.00	0.00	5,000.00
		98	0				2	4	1	6		Transferencias corrientes a asociaciones sin fines de lucro y partidos políticos					5,000.00	0.00	5,000.00	0.00	0.00	0.00	0.00	0.00	5,000.00
I	98		0		7088		2	4	1	6	1	Transferencias corrientes a asociaciones sin fines de lucro	4510	30	9995	102	5,000.00	0.00	5,000.00	0.00	0.00	0.00	0.00	0.00	5,000.00
Totales																	17,033,524.64	250,000.00	17,283,524.64	8,791,225.20	0.00	1,674,742.09	1,674,742.09	10,465,967.29	6,817,557.35

MINISTERIO DE HACIENDA
DIRECCIÓN GENERAL DE PRESUPUESTO
EJECUCIÓN DE LOS GASTOS Y APLICACIONES FINANCIERAS POR DESTINO DE FONDOS Y ESTRUCTURA PROGRAMÁTICA
CORRESPONDIENTE A SEPTIEMBRE DEL AÑO 2024

CÓDIGO DEL CAPÍTULO : 7088
DENOMINACIÓN : AYUNTAMIENTO DE NIZAO

DESTINO DE FONDO: INVERSION OBRAS MUNICIPALES

Destino de Fondos	Estructura					Clasificador del Gasto							Presupuesto			Ejecución del Gasto									
	Apropiación No Asig. Programas	Programa	Proyecto	Actividad / Obra	Institución Receptora	Código SNIP	Tipo	Objeto	Cuenta	Sub-Cuenta	Auxiliar	Denominación del Gasto	Función	Fuente de Financiamiento	Fuente Especifica	Organismo Financiador	Presupuesto Original Año Actual	Modificaciones	Vigente	Acumulado Anterior	Comprometido	Devengado	Pagado	Devengado a la Fecha	Balance Disponible
1	2	3	4	5	6	7	8	9	10	11	12	13	14	15	16	17	18	19	20 = 18 + 0 - 19	21	22	23	24	25 = 21 + 23	26 = 20 - 25
TOTAL GENERAL																	17,033,524.64	250,000.00	17,283,524.64	8,791,225.20	0.00	1,674,742.09	1,674,742.09	10,465,967.29	6,817,557.35


 NANCY YURIS ALVINO DE SANCHE
 CONTADORA
 Preparado Por


 Revisado Por


 IVAN NOVI REYES PAULINO
 ALCALDE MUNICIPAL
 Aprobado Por

MINISTERIO DE HACIENDA
DIRECCIÓN GENERAL DE PRESUPUESTO

EJECUCIÓN DE LOS GASTOS Y APLICACIONES FINANCIERAS POR DESTINO DE FONDOS Y ESTRUCTURA PROGRAMÁTICA

CORRESPONDIENTE A SEPTIEMBRE DEL AÑO 2024

CÓDIGO DEL CAPÍTULO : 7088

DENOMINACIÓN : AYUNTAMIENTO DE NIZAO

DESTINO DE FONDO: GASTO DE PERSONAL

Destino de Fondos	Estructura					Código SNIP	Clasificador del Gasto					Función	Fuente de Financiamiento	Fuente Específica	Organismo Financiador	Presupuesto			Ejecución del Gasto						
	Apropiación No Asig. Programas	Programa	Proyecto	Actividad / Obra	Institución Receptora		Tipo	Objeto	Cuenta	Sub-Cuenta	Auxiliar					Denominación del Gasto	Presupuesto Original Año Actual	Modificaciones	Vigente	Acumulado Anterior	Comprometido	Devengado	Pagado	Devengado a la Fecha	Balance Disponible
		1	0	0003		2	1	5	1		Contribuciones al seguro de salud														
P		1	0	0003	7088	2	1	5	1	1	Contribuciones al seguro de salud	1101	30	9995	102	137,829.60	0.00	137,829.60	1,860.00	0.00	17,821.19	17,821.19	19,681.19	118,148.41	
		1	0	0003		2	1	5	2		Contribuciones al seguro de pensiones														
P		1	0	0003	7088	2	1	5	2	1	Contribuciones al seguro de pensiones	1101	30	9995	102	138,024.00	0.00	138,024.00	0.00	0.00	10,756.50	10,756.50	10,756.50	127,267.50	
		1	0	0003		2	2				CONTRATACIÓN DE SERVICIOS														
		1	0	0003		2	2	8			OTROS SERVICIOS NO INCLUIDOS EN CONCEPTOS ANTERIORES														
		1	0	0003		2	2	8	2		Comisiones y gastos bancarios														
P		1	0	0003	7088	2	2	8	2	1	Comisiones y gastos bancarios	1101	30	9995	102	45,000.00	0.00	45,000.00	9,447.11	0.00	39,017.21	39,017.21	48,464.32	-3,464.32	
		1	0	0004							Servicios Administrativos y Financieros														
		1	0	0004		2	1				REMUNERACIONES Y CONTRIBUCIONES														
		1	0	0004		2	1	1			REMUNERACIONES														
		1	0	0004		2	1	1	1		Sueldos fijos														
P		1	0	0004	7088	2	1	1	1	1	Sueldos fijos	1102	20	1955	100	900,000.00	0.00	900,000.00	655,432.10	0.00	74,110.30	74,110.30	729,542.40	170,457.60	
		1	0	0004		2	1	1	4		Sueldo anual no.13														
P		1	0	0004	7088	2	1	1	4	1	Sueldo anual no.13	1102	30	9995	102	75,000.00	0.00	75,000.00	0.00	0.00	0.00	0.00	0.00	75,000.00	
		1	0	0004		2	1	3			DIETAS Y GASTOS DE REPRESENTACION														
		1	0	0004		2	1	3	1		Dietas														
P		1	0	0004	7088	2	1	3	1	1	Dietas en el país	1102	20	1955	100	465,000.00	0.00	465,000.00	113,500.00	0.00	0.00	0.00	113,500.00	351,500.00	
		1	0	0004		2	1	5			CONTRIBUCIONES A LA SEGURIDAD SOCIAL														
		1	0	0004		2	1	5	1		Contribuciones al seguro de salud														
P		1	0	0004	7088	2	1	5	1	1	Contribuciones al seguro de salud	1102	70	0686	102	63,810.00	0.00	63,810.00	3,119.60	0.00	0.00	0.00	3,119.60	60,690.40	
		1	0	0004		2	1	5	2		Contribuciones al seguro de pensiones														
		1	0	0004		2	1	5	2		Contribuciones al seguro de pensiones														

1-Cotraloría General de la República, 2- Camara de Cuentas, 3-Comisión de Fiscalización y Control, 4- Ayuntamiento Municipal, 5- Dirección General de Presupuesto (DIGEPRES), 6 - Dirección General de Contabilidad Gubernamental (DIGECOG)

Nota: Los Ayuntamientos y Juntas de Distrito Municipales utilizaran la cantidad de programas de acuerdo a las actividades que se desarrollan en el mismo.

MINISTERIO DE HACIENDA
DIRECCIÓN GENERAL DE PRESUPUESTO

EJECUCIÓN DE LOS GASTOS Y APLICACIONES FINANCIERAS POR DESTINO DE FONDOS Y ESTRUCTURA PROGRAMÁTICA

CORRESPONDIENTE A SEPTIEMBRE DEL AÑO 2024

CÓDIGO DEL CAPÍTULO : 7088

DENOMINACIÓN : AYUNTAMIENTO DE NIZAO

DESTINO DE FONDO: GASTO DE PERSONAL

Destino de Fondos	Estructura					Institución Receptora	Código SNIP	Clasificador del Gasto					Función	Fuente de Financiamiento	Fuente Específica	Organismo Financiador	Presupuesto			Ejecución del Gasto					
	Apropiación No Asig. Programas	Programa	Proyecto	Actividad / Obra				Tipo	Objeto	Cuenta	Sub-Cuenta	Auxiliar					Denominación del Gasto	Presupuesto Original Año Actual	Modificaciones	Vigente	Acumulado Anterior	Comprometido	Devengado	Pagado	Devengado a la Fecha
1	2	3	4	5	6	7	8	9	10	11	12	13	14	15	16	17	18	19	20 = 18 + 0 - 19	21	22	23	24	25 = 21 + 23	26 = 20 - 25
P		1	0	0004	7088		2	1	5	2	1	Contribuciones al seguro de pensiones	1102	70	0686	102	63,900.00	0.00	63,900.00	3,124.00	0.00	3,124.00	3,124.00	6,248.00	57,652.00
		1	0	0004			2	1	5	3		Contribuciones al seguro de riesgo laboral					10,800.00	0.00	10,800.00	528.00	0.00	528.00	528.00	1,056.00	9,744.00
P		1	0	0004	7088		2	1	5	3	1	Contribuciones al seguro de riesgo laboral	1102	30	9995	102	10,800.00	0.00	10,800.00	528.00	0.00	528.00	528.00	1,056.00	9,744.00
		12										Gestión y Administración de Servicios Públicos					1,136,967.96	-65,000.00	1,071,967.96	576,255.98	0.00	84,914.52	84,914.52	661,170.50	410,797.46
		12	0														1,136,967.96	-65,000.00	1,071,967.96	576,255.98	0.00	84,914.52	84,914.52	661,170.50	410,797.46
		12	0	0003								Manejo de Residuos Sólidos					636,630.80	-65,000.00	571,630.80	315,707.75	0.00	47,043.52	47,043.52	362,751.27	208,879.53
		12	0	0003			2	1				REMUNERACIONES Y CONTRIBUCIONES					636,630.80	-65,000.00	571,630.80	315,707.75	0.00	47,043.52	47,043.52	362,751.27	208,879.53
		12	0	0003			2	1	1			REMUNERACIONES					562,900.00	-65,000.00	497,900.00	311,220.56	0.00	43,950.10	43,950.10	355,170.66	142,729.34
		12	0	0003			2	1	1	1		Sueldos fijos					519,600.00	-65,000.00	454,600.00	311,220.56	0.00	43,950.10	43,950.10	355,170.66	99,429.34
P		12	0	0003	7088		2	1	1	1	1	Sueldos fijos	3202	20	1955	100	519,600.00	-65,000.00	454,600.00	311,220.56	0.00	43,950.10	43,950.10	355,170.66	99,429.34
		12	0	0003			2	1	1	4		Sueldo anual no.13					43,300.00	0.00	43,300.00	0.00	0.00	0.00	0.00	0.00	43,300.00
P		12	0	0003	7088		2	1	1	4	1	Sueldo anual no.13	3202	30	9995	102	43,300.00	0.00	43,300.00	0.00	0.00	0.00	0.00	0.00	43,300.00
		12	0	0003			2	1	5			CONTRIBUCIONES A LA SEGURIDAD SOCIAL					73,730.80	0.00	73,730.80	4,487.19	0.00	3,093.42	3,093.42	7,580.61	66,150.19
		12	0	0003			2	1	5	1		Contribuciones al seguro de salud					36,839.64	0.00	36,839.64	2,939.39	0.00	1,545.62	1,545.62	4,485.01	32,354.63
P		12	0	0003	7088		2	1	5	1	1	Contribuciones al seguro de salud	3202	20	1955	100	36,839.64	0.00	36,839.64	2,939.39	0.00	1,545.62	1,545.62	4,485.01	32,354.63
		12	0	0003			2	1	5	2		Contribuciones al seguro de pensiones					36,891.16	0.00	36,891.16	1,547.80	0.00	1,547.80	1,547.80	3,095.60	33,795.56
P		12	0	0003	7088		2	1	5	2	1	Contribuciones al seguro de pensiones	3202	20	1955	100	36,891.16	0.00	36,891.16	1,547.80	0.00	1,547.80	1,547.80	3,095.60	33,795.56
		12	0	0005								Administración y Reparación de Unidades Motorizadas					500,337.16	0.00	500,337.16	260,548.23	0.00	37,871.00	37,871.00	298,419.23	201,917.93
		12	0	0005			2	1				REMUNERACIONES Y CONTRIBUCIONES					500,337.16	0.00	500,337.16	260,548.23	0.00	37,871.00	37,871.00	298,419.23	201,917.93
		12	0	0005			2	1	1			REMUNERACIONES					438,100.00	0.00	438,100.00	255,361.80	0.00	35,713.00	35,713.00	291,074.80	147,025.20
		12	0	0005			2	1	1	1		Sueldos fijos					404,400.00	0.00	404,400.00	255,361.80	0.00	35,713.00	35,713.00	291,074.80	113,325.20
P		12	0	0005	7088		2	1	1	1	1	Sueldos fijos	2102	20	1955	100	404,400.00	0.00	404,400.00	255,361.80	0.00	35,713.00	35,713.00	291,074.80	113,325.20
		12	0	0005			2	1	1	4		Sueldo anual no.13					33,700.00	0.00	33,700.00	0.00	0.00	0.00	0.00	0.00	33,700.00

MINISTERIO DE HACIENDA
DIRECCIÓN GENERAL DE PRESUPUESTO

EJECUCIÓN DE LOS GASTOS Y APLICACIONES FINANCIERAS POR DESTINO DE FONDOS Y ESTRUCTURA PROGRAMÁTICA

CORRESPONDIENTE A SEPTIEMBRE DEL AÑO 2024

CÓDIGO DEL CAPÍTULO : 7088

DENOMINACIÓN : AYUNTAMIENTO DE NIZAO

DESTINO DE FONDO: GASTO DE PERSONAL

Destino de Fondos	Estructura					Código SNIP	Clasificador del Gasto					Función	Fuente de Financiamiento	Fuente Específica	Organismo Financiador	Presupuesto			Ejecución del Gasto							
	Apropiación No Asig. Programas	Programa	Proyecto	Actividad / Obra	Institución Receptora		Tipo	Objeto	Cuenta	Sub-Cuenta	Auxiliar					Denominación del Gasto	Presupuesto Original Año Actual	Modificaciones	Vigente	Acumulado Anterior	Comprometido	Devengado	Pagado	Devengado a la Fecha	Balance Disponible	
																										18
P		12	0	0005	7088		2	1	1	4	1	Sueldo anual no.13	2102	30	9995	102	33,700.00	0.00	33,700.00	0.00	0.00	0.00	0.00	0.00	0.00	33,700.00
		12	0	0005			2	1	5			CONTRIBUCIONES A LA SEGURIDAD SOCIAL					62,237.16	0.00	62,237.16	5,186.43	0.00	2,158.00	2,158.00	7,344.43	54,892.73	
		12	0	0005			2	1	5	1		Contribuciones al seguro de salud					28,671.96	0.00	28,671.96	2,389.33	0.00	0.00	0.00	2,389.33	26,282.63	
P		12	0	0005	7088		2	1	5	1	1	Contribuciones al seguro de salud	2102	20	1955	100	28,671.96	0.00	28,671.96	2,389.33	0.00	0.00	0.00	2,389.33	26,282.63	
		12	0	0005			2	1	5	2		Contribuciones al seguro de pensiones					28,712.40	0.00	28,712.40	2,392.70	0.00	1,846.00	1,846.00	4,238.70	24,473.70	
P		12	0	0005	7088		2	1	5	2	1	Contribuciones al seguro de pensiones	2102	30	9995	102	28,712.40	0.00	28,712.40	2,392.70	0.00	1,846.00	1,846.00	4,238.70	24,473.70	
		12	0	0005			2	1	5	3		Contribuciones al seguro de riesgo laboral					4,852.80	0.00	4,852.80	404.40	0.00	312.00	312.00	716.40	4,136.40	
P		12	0	0005	7088		2	1	5	3	1	Contribuciones al seguro de riesgo laboral	2102	30	9995	102	4,852.80	0.00	4,852.80	404.40	0.00	312.00	312.00	716.40	4,136.40	
		96										Deuda Pública Y Otras Operaciones Financieras					160,000.00	0.00	160,000.00	164,389.24	0.00	0.00	0.00	164,389.24	-4,389.24	
		96	0														160,000.00	0.00	160,000.00	164,389.24	0.00	0.00	0.00	164,389.24	-4,389.24	
		96	0	0001								Deuda Publica y Otras Operaciones Financieras - Inversion					160,000.00	0.00	160,000.00	164,389.24	0.00	0.00	0.00	164,389.24	-4,389.24	
		96	0	0001			4	2				DISMINUCION DE PASIVOS					160,000.00	0.00	160,000.00	164,389.24	0.00	0.00	0.00	164,389.24	-4,389.24	
		96	0	0001			4	2	1			Disminucion de pasivos corrientes					160,000.00	0.00	160,000.00	164,389.24	0.00	0.00	0.00	164,389.24	-4,389.24	
		96	0	0001			4	2	1	1		Disminucion de cuentas por pagar de corto plazo					160,000.00	0.00	160,000.00	164,389.24	0.00	0.00	0.00	164,389.24	-4,389.24	
P	96		0	0001	7088		4	2	1	1	1	Disminucion de cuentas por pagar de corto plazo internas	0	20	1955	100	160,000.00	0.00	160,000.00	164,389.24	0.00	0.00	0.00	164,389.24	-4,389.24	
Totales																	10,643,271.75	-250,000.00	10,393,271.75	5,382,378.52	0.00	829,779.22	829,779.22	6,212,157.74	4,186,114.01	

MINISTERIO DE HACIENDA
DIRECCIÓN GENERAL DE PRESUPUESTO
EJECUCIÓN DE LOS GASTOS Y APLICACIONES FINANCIERAS POR DESTINO DE FONDOS Y ESTRUCTURA PROGRAMÁTICA
CORRESPONDIENTE A SEPTIEMBRE DEL AÑO 2024

CÓDIGO DEL CAPÍTULO : 7088
DENOMINACIÓN : AYUNTAMIENTO DE NIZAO

DESTINO DE FONDO: GASTO DE PERSONAL

Destino de Fondos	Estructura					Clasificador del Gasto						Presupuesto			Ejecución del Gasto															
	Apropiación No Asig. Programas	Programa	Proyecto	Actividad / Obra	Institución Receptora	Código SNIP	Tipo	Objeto	Cuenta	Sub-Cuenta	Auxiliar	Denominación del Gasto	Función	Fuente de Financiamiento	Fuente Específica	Organismo Financiador	Presupuesto Original Año Actual	Modificaciones	Vigente	Acumulado Anterior	Comprometido	Devengado	Pagado	Devengado a la Fecha	Balance Disponible					
1	2	3	4	5	6	7	8	9	10	11	12	13	14	15	16	17	18	19	20 = 18 + 0 - 19	21	22	23	24	25 = 21 + 23	26 = 20 - 25					
TOTAL GENERAL																	10,643,271.75	-250,000.00	10,393,271.75	5,382,378.52	0.00	829,779.22	829,779.22	6,212,157.74	4,181,114.01					


NANCY YURIS ALVINO DE SANCHI
CONTADORA
Preparado Por



Revisado Por



IVAN NOVI REYES PAULINO
ALCALDE MUNICIPAL
Aprobado Por


MINISTERIO DE HACIENDA
DIRECCIÓN GENERAL DE PRESUPUESTO
EJECUCIÓN DE LOS GASTOS Y APLICACIONES FINANCIERAS POR DESTINO DE FONDOS Y ESTRUCTURA PROGRAMÁTICA
CORRESPONDIENTE A SEPTIEMBRE DEL AÑO 2024

CÓDIGO DEL CAPÍTULO : 7088
DENOMINACIÓN : AYUNTAMIENTO DE NIZAO

DESTINO DE FONDO: EDUCACION, SALUD Y GENERO

Destino de Fondos	Estructura					Clasificador del Gasto							Presupuesto			Ejecución del Gasto									
	Apropiación No Asig. Programas	Programa	Proyecto	Actividad / Obra	Institución Receptora	Código SNIP	Tipo	Objeto	Cuenta	Sub-Cuenta	Auxiliar	Denominación del Gasto	Función	Fuente de Financiamiento	Fuente Específica	Organismo Financiador	Presupuesto Original Año Actual	Modificaciones	Vigente	Acumulado Anterior	Comprometido	Devengado	Pagado	Devengado a la Fecha	Balance Disponible
		14										Gestión y Administración de Servicios Sociales					1,662,923.48	0.00	1,662,923.48	871,306.72	0.00	187,157.93	187,157.93	1,058,464.65	604,458.83
		14	0														1,662,923.48	0.00	1,662,923.48	871,306.72	0.00	187,157.93	187,157.93	1,058,464.65	604,458.83
		14	0	0001								Asistencia Social					700,000.00	0.00	700,000.00	311,118.00	0.00	120,200.00	120,200.00	431,318.00	268,682.00
		14	0	0001			2	4				TRANSFERENCIAS CORRIENTES					700,000.00	0.00	700,000.00	311,118.00	0.00	120,200.00	120,200.00	431,318.00	268,682.00
		14	0	0001			2	4	1			TRANSFERENCIAS CORRIENTES AL SECTOR PRIVADO					700,000.00	0.00	700,000.00	311,118.00	0.00	120,200.00	120,200.00	431,318.00	268,682.00
		14	0	0001			2	4	1	2		Ayudas y donaciones a personas					700,000.00	0.00	700,000.00	311,118.00	0.00	120,200.00	120,200.00	431,318.00	268,682.00
E		14	0	0001	7088		2	4	1	2	1	Ayudas y donaciones programadas a hogares y personas	4510	20	1955	100	700,000.00	0.00	700,000.00	311,118.00	0.00	120,200.00	120,200.00	431,318.00	268,682.00
		14	0	0002								Educación y Formación Integral					962,923.48	0.00	962,923.48	560,188.72	0.00	66,957.93	66,957.93	627,146.65	335,776.83
		14	0	0002			2	1				REMUNERACIONES Y CONTRIBUCIONES					623,600.93	0.00	623,600.93	411,525.33	0.00	66,495.30	66,495.30	478,020.63	145,580.30
		14	0	0002			2	1	1			REMUNERACIONES					575,953.49	0.00	575,953.49	411,525.33	0.00	66,495.30	66,495.30	478,020.63	97,932.86
		14	0	0002			2	1	1	2		Remuneraciones al personal con carácter transitorio					550,153.49	0.00	550,153.49	411,525.33	0.00	66,495.30	66,495.30	478,020.63	72,132.86
E		14	0	0002	7088		2	1	1	2	8	Personal de caracter temporal	4409	20	1955	100	309,600.00	0.00	309,600.00	233,361.96	0.00	46,995.30	46,995.30	280,357.26	29,242.74
E		14	0	0002	7088		2	1	1	2	6	Jornales	4409	20	1955	100	240,553.49	0.00	240,553.49	178,163.37	0.00	19,500.00	19,500.00	197,663.37	42,890.12
		14	0	0002			2	1	1	4		Sueldo anual no.13					25,800.00	0.00	25,800.00	0.00	0.00	0.00	0.00	0.00	25,800.00
E		14	0	0002	7088		2	1	1	4	1	Sueldo anual no.13	4409	20	1955	100	25,800.00	0.00	25,800.00	0.00	0.00	0.00	0.00	0.00	25,800.00
		14	0	0002			2	1	5			CONTRIBUCIONES A LA SEGURIDAD SOCIAL					47,647.44	0.00	47,647.44	0.00	0.00	0.00	0.00	0.00	47,647.44
		14	0	0002			2	1	5	1		Contribuciones al seguro de salud					21,950.64	0.00	21,950.64	0.00	0.00	0.00	0.00	0.00	21,950.64
E		14	0	0002	7088		2	1	5	1	1	Contribuciones al seguro de salud	4409	30	9995	102	21,950.64	0.00	21,950.64	0.00	0.00	0.00	0.00	0.00	21,950.64
		14	0	0002			2	1	5	2		Contribuciones al seguro de pensiones					21,981.60	0.00	21,981.60	0.00	0.00	0.00	0.00	0.00	21,981.60
E		14	0	0002	7088		2	1	5	2	1	Contribuciones al seguro de pensiones	4409	30	9995	102	21,981.60	0.00	21,981.60	0.00	0.00	0.00	0.00	0.00	21,981.60
		14	0	0002			2	1	5	3		Contribuciones al seguro de riesgo laboral					3,715.20	0.00	3,715.20	0.00	0.00	0.00	0.00	0.00	3,715.20
E		14	0	0002	7088		2	1	5	3	1	Contribuciones al seguro de riesgo laboral	4409	30	9995	102	3,715.20	0.00	3,715.20	0.00	0.00	0.00	0.00	0.00	3,715.20

MINISTERIO DE HACIENDA
DIRECCIÓN GENERAL DE PRESUPUESTO
EJECUCIÓN DE LOS GASTOS Y APLICACIONES FINANCIERAS POR DESTINO DE FONDOS Y ESTRUCTURA PROGRAMÁTICA
CORRESPONDIENTE A SEPTIEMBRE DEL AÑO 2024

CÓDIGO DEL CAPÍTULO : 7088
DENOMINACIÓN : AYUNTAMIENTO DE NIZAO

DESTINO DE FONDO: EDUCACION, SALUD Y GENERO

Destino de Fondos	Estructura					Clasificador del Gasto						Presupuesto			Ejecución del Gasto										
	Apropiación No Asig. Programas	Programa	Proyecto	Actividad / Obra	Institución Receptora	Código SNIP	Tipo	Objeto	Cuenta	Sub-Cuenta	Auxiliar	Denominación del Gasto	Función	Fuente de Financiamiento	Fuente Especifica	Organismo Financiador	Presupuesto Original Año Actual	Modificaciones	Vigente	Acumulado Anterior	Comprometido	Devengado	Pagado	Devengado a la Fecha	Balance Disponible
	98	0				2	4					TRANSFERENCIAS CORRIENTES					10,000.00	0.00	10,000.00	6,000.00	0.00	0.00	0.00	6,000.00	4,000.00
	98	0				2	4	1				TRANSFERENCIAS CORRIENTES AL SECTOR PRIVADO					10,000.00	0.00	10,000.00	6,000.00	0.00	0.00	0.00	6,000.00	4,000.00
	98	0				2	4	1	6			Transferencias corrientes a asociaciones sin fines de lucro y partidos políticos					10,000.00	0.00	10,000.00	6,000.00	0.00	0.00	0.00	6,000.00	4,000.00
E	98	0			7088	2	4	1	6	1		Transferencias corrientes a asociaciones sin fines de lucro	####	20	1955	100	10,000.00	0.00	10,000.00	6,000.00	0.00	0.00	0.00	6,000.00	4,000.00
Totales																	1,702,923.48	0.00	1,702,923.48	919,013.72	0.00	187,157.93	187,157.93	1,106,171.66	596,751.83
TOTAL GENERAL																	1,702,923.48	0.00	1,702,923.48	919,013.72	0.00	187,157.93	187,157.93	1,106,171.66	596,751.83


 NANCY YURIS ALVINO DE SANCHE
 CONTADORA
 Preparado Por


 Revisado Por


 IVAN NOVI REYES PAULINO
 ALCALDE MUNICIPAL
 Aprobado Por


1-Cotraloría General de la República, 2- Camara de Cuentas, 3-Comisión de Fiscalización y Control, 4- Ayuntamiento Municipal, 5- Dirección General de Presupuesto (DIGEPRES), 6 - Dirección General de Contabilidad Gubernamental (DIGECOG)
 Nota: Los Ayuntamientos y Juntas de Distrito Municipales utilizaran la cantidad de programas de acuerdo a las actividades que se desarrollan en el mismo.

MINISTERIO DE HACIENDA
DIRECCIÓN GENERAL DE PRESUPUESTO

EJECUCIÓN DE LOS GASTOS Y APLICACIONES FINANCIERAS POR DESTINO DE FONDOS Y ESTRUCTURA PROGRAMÁTICA

CORRESPONDIENTE A SEPTIEMBRE DEL AÑO 2024

CÓDIGO DEL CAPÍTULO : 7088

DENOMINACIÓN : AYUNTAMIENTO DE NIZAO

DESTINO DE FONDO: SERVICIOS PUBLICOS MPLES.

Destino de Fondos	Estructura					Código SNIP	Clasificador del Gasto					Función	Fuente de Financiamiento	Fuente Específica	Organismo Financiador	Presupuesto			Ejecución del Gasto						
	Apropiación No Asig. Programas	Programa	Proyecto	Actividad / Obra	Institución Receptora		Tipo	Objeto	Cuenta	Sub-Cuenta	Auxiliar					Denominación del Gasto	Presupuesto Original Año Actual	Modificaciones	Vigente	Acumulado Anterior	Comprometido	Devengado	Pagado	Devengado a la Fecha	Balance Disponible
S		1	0	0003	7088		2	2	7	1	2	Servicios especiales de mantenimiento y reparación	1101	20	1955	100	85,000.00	0.00	85,000.00	46,857.94	0.00	0.00	0.00	46,857.94	38,142.06
		1	0	0003			2	2	7	2		Mantenimiento y reparación de maquinaria y equipos					75,000.00	0.00	75,000.00	95,254.07	0.00	0.00	0.00	95,254.07	-20,254.07
S		1	0	0003	7088		2	2	7	2	6	Mantenimiento y reparación de equipos de transporte , tracción elevación	1101	30	9995	102	75,000.00	0.00	75,000.00	95,254.07	0.00	0.00	0.00	95,254.07	-20,254.07
		1	0	0003			2	2	8			OTROS SERVICIOS NO INCLUIDOS EN CONCEPTOS ANTERIORES					1,165,000.00	-5,000.00	1,160,000.00	691,322.62	0.00	24,325.00	24,325.00	715,647.62	444,352.38
		1	0	0003			2	2	8	4		Servicios funerarios y gastos conexos					80,000.00	-35,000.00	45,000.00	44,220.00	0.00	0.00	0.00	44,220.00	780.00
S		1	0	0003	7088		2	2	8	4	1	Servicios funerarios y gastos conexos	1101	30	9995	102	80,000.00	-35,000.00	45,000.00	44,220.00	0.00	0.00	0.00	44,220.00	780.00
		1	0	0003			2	2	8	5		Fumigación, lavandería, limpieza e higiene					85,000.00	0.00	85,000.00	68,889.83	0.00	9,325.00	9,325.00	78,214.83	6,785.17
S		1	0	0003	7088		2	2	8	5	3	Limpieza e higiene	1101	30	9995	102	85,000.00	0.00	85,000.00	68,889.83	0.00	9,325.00	9,325.00	78,214.83	6,785.17
		1	0	0003			2	2	8	6		Organización de eventos y festividades					400,000.00	30,000.00	430,000.00	428,212.79	0.00	0.00	0.00	428,212.79	1,787.21
S		1	0	0003	7088		2	2	8	6	1	Eventos generales	1101	30	9998	102	400,000.00	30,000.00	430,000.00	428,212.79	0.00	0.00	0.00	428,212.79	1,787.21
		1	0	0003			2	2	8	7		Servicios Técnicos y Profesionales					600,000.00	0.00	600,000.00	150,000.00	0.00	15,000.00	15,000.00	165,000.00	435,000.00
S		1	0	0003	7088		2	2	8	7	6	Otros servicios técnicos profesionales	1101	20	1955	100	600,000.00	0.00	600,000.00	150,000.00	0.00	15,000.00	15,000.00	165,000.00	435,000.00
		1	0	0003			2	3				MATERIALES Y SUMINISTROS					1,043,100.13	-30,000.00	1,013,100.13	429,616.55	0.00	50,130.00	50,130.00	479,746.55	533,353.58
		1	0	0003			2	3	1			ALIMENTOS Y PRODUCTOS AGROFORESTALES					350,000.00	0.00	350,000.00	209,470.80	0.00	18,130.00	18,130.00	227,600.80	122,399.20
		1	0	0003			2	3	1	1		Alimentos y bebidas para personas					350,000.00	0.00	350,000.00	209,470.80	0.00	18,130.00	18,130.00	227,600.80	122,399.20
S		1	0	0003	7088		2	3	1	1	1	Alimentos y bebidas para personas	1101	20	1955	100	350,000.00	0.00	350,000.00	209,470.80	0.00	18,130.00	18,130.00	227,600.80	122,399.20
		1	0	0003			2	3	2			TEXTILES Y VESTUARIOS					40,710.15	-30,000.00	10,710.15	0.00	0.00	0.00	0.00	0.00	10,710.15
		1	0	0003			2	3	2	3		Prendas de vestir					40,710.15	-30,000.00	10,710.15	0.00	0.00	0.00	0.00	0.00	10,710.15
S		1	0	0003	7088		2	3	2	3	1	Prendas de vestir	1101	30	9998	102	40,710.15	-30,000.00	10,710.15	0.00	0.00	0.00	0.00	0.00	10,710.15
		1	0	0003			2	3	3			PRODUCTOS DE PAPEL, CARTON E IMPRESOS					50,000.00	0.00	50,000.00	7,280.00	0.00	0.00	0.00	7,280.00	42,720.00

MINISTERIO DE HACIENDA
DIRECCIÓN GENERAL DE PRESUPUESTO

EJECUCIÓN DE LOS GASTOS Y APLICACIONES FINANCIERAS POR DESTINO DE FONDOS Y ESTRUCTURA PROGRAMÁTICA

CORRESPONDIENTE A SEPTIEMBRE DEL AÑO 2024

CÓDIGO DEL CAPÍTULO : 7088

DENOMINACIÓN : AYUNTAMIENTO DE NIZAO

DESTINO DE FONDO: SERVICIOS PUBLICOS MPLES.

Destino de Fondos	Estructura					Código SNIP	Clasificador del Gasto					Función	Fuente de Financiamiento	Fuente Específica	Organismo Financiador	Presupuesto			Ejecución del Gasto						
	Apropiación No Asig. Programas	Programa	Proyecto	Actividad / Obra	Institución Receptora		Tipo	Objeto	Cuenta	Sub-Cuenta	Auxiliar					Denominación del Gasto	Presupuesto Original Año Actual	Modificaciones	Vigente	Acumulado Anterior	Comprometido	Devengado	Pagado	Devengado a la Fecha	Balance Disponible
S		1	0	0003	7088		2	3	9	8	1	Otros repuestos y accesorios menores	1101	30	9995	102	65,000.00	0.00	65,000.00	61,946.00	0.00	0.00	0.00	61,946.00	3,054.00
		1	0	0004								Servicios Administrativos y Financieros					886,000.00	141,500.00	1,027,500.00	534,435.80	0.00	56,752.81	56,752.81	591,188.61	436,311.39
		1	0	0004			2	1				REMUNERACIONES Y CONTRIBUCIONES					351,000.00	141,500.00	492,500.00	352,586.70	0.00	46,037.00	46,037.00	398,623.70	93,876.30
		1	0	0004			2	1	1			REMUNERACIONES					351,000.00	141,500.00	492,500.00	352,586.70	0.00	46,037.00	46,037.00	398,623.70	93,876.30
		1	0	0004			2	1	1	2		Remuneraciones al personal con carácter transitorio					324,000.00	141,500.00	465,500.00	342,586.70	0.00	46,037.00	46,037.00	388,623.70	76,876.30
S		1	0	0004	7088		2	1	1	2	9	Personal de carácter eventual	1102	20	1955	100	324,000.00	141,500.00	465,500.00	342,586.70	0.00	46,037.00	46,037.00	388,623.70	76,876.30
		1	0	0004			2	1	1	4		Sueldo anual no.13					27,000.00	0.00	27,000.00	10,000.00	0.00	0.00	0.00	10,000.00	17,000.00
S		1	0	0004	7088		2	1	1	4	1	Sueldo anual no.13	1102	20	1955	100	27,000.00	0.00	27,000.00	10,000.00	0.00	0.00	0.00	10,000.00	17,000.00
		1	0	0004			2	2				CONTRATACIÓN DE SERVICIOS					30,000.00	0.00	30,000.00	26,330.77	0.00	2,280.81	2,280.81	28,611.58	1,388.42
		1	0	0004			2	2	8			OTROS SERVICIOS NO INCLUIDOS EN CONCEPTOS ANTERIORES					30,000.00	0.00	30,000.00	26,330.77	0.00	2,280.81	2,280.81	28,611.58	1,388.42
		1	0	0004			2	2	8	2		Comisiones y gastos bancarios					30,000.00	0.00	30,000.00	26,330.77	0.00	2,280.81	2,280.81	28,611.58	1,388.42
S		1	0	0004	7088		2	2	8	2	1	Comisiones y gastos bancarios	1102	30	9995	102	30,000.00	0.00	30,000.00	26,330.77	0.00	2,280.81	2,280.81	28,611.58	1,388.42
		1	0	0004			2	3				MATERIALES Y SUMINISTROS					505,000.00	0.00	505,000.00	155,518.33	0.00	8,435.00	8,435.00	163,953.33	341,046.67
		1	0	0004			2	3	1			ALIMENTOS Y PRODUCTOS AGROFORESTALES					60,000.00	0.00	60,000.00	0.00	0.00	8,435.00	8,435.00	8,435.00	51,565.00
		1	0	0004			2	3	1	1		Alimentos y bebidas para personas					60,000.00	0.00	60,000.00	0.00	0.00	8,435.00	8,435.00	8,435.00	51,565.00
S		1	0	0004	7088		2	3	1	1	1	Alimentos y bebidas para personas	1102	30	9995	102	60,000.00	0.00	60,000.00	0.00	0.00	8,435.00	8,435.00	8,435.00	51,565.00
		1	0	0004			2	3	2			TEXTILES Y VESTUARIOS					40,000.00	0.00	40,000.00	22,800.00	0.00	0.00	0.00	22,800.00	17,200.00
		1	0	0004			2	3	2	3		Prendas de vestir					40,000.00	0.00	40,000.00	22,800.00	0.00	0.00	0.00	22,800.00	17,200.00
S		1	0	0004	7088		2	3	2	3	1	Prendas de vestir	1102	30	9995	102	40,000.00	0.00	40,000.00	22,800.00	0.00	0.00	0.00	22,800.00	17,200.00
		1	0	0004			2	3	7			COMBUSTIBLES, LUBRICANTES, PRODUCTOS QUIMICOS Y CONEXOS					300,000.00	0.00	300,000.00	104,408.33	0.00	0.00	0.00	104,408.33	195,591.67
		1	0	0004			2	3	7	1		Combustibles y lubricantes					300,000.00	0.00	300,000.00	104,408.33	0.00	0.00	0.00	104,408.33	195,591.67
S		1	0	0004	7088		2	3	7	1	1	Gasolina	1102	20	1955	100	300,000.00	0.00	300,000.00	104,408.33	0.00	0.00	0.00	104,408.33	195,591.67

MINISTERIO DE HACIENDA
DIRECCIÓN GENERAL DE PRESUPUESTO

EJECUCIÓN DE LOS GASTOS Y APLICACIONES FINANCIERAS POR DESTINO DE FONDOS Y ESTRUCTURA PROGRAMÁTICA

CORRESPONDIENTE A SEPTIEMBRE DEL AÑO 2024

CÓDIGO DEL CAPÍTULO : 7088

DENOMINACIÓN : AYUNTAMIENTO DE NIZAO

DESTINO DE FONDO: SERVICIOS PUBLICOS MPLES.

Destino de Fondos	Estructura					Código SNIP	Clasificador del Gasto					Función	Fuente de Financiamiento	Fuente Específica	Organismo Financiador	Presupuesto			Ejecución del Gasto						
	Apropiación No Asig. Programas	Programa	Proyecto	Actividad / Obra	Institución Receptora		Tipo	Objeto	Cuenta	Sub-Cuenta	Auxiliar					Denominación del Gasto	Presupuesto Original Año Actual	Modificaciones	Vigente	Acumulado Anterior	Comprometido	Devengado	Pagado	Devengado a la Fecha	Balance Disponible
		12	0	0003		2	1	5	3		Contribuciones al seguro de riesgo laboral														
S		12	0	0003	7088	2	1	5	3	1	Contribuciones al seguro de riesgo laboral	3202	30	9995	102	25,459.20	0.00	25,459.20	0.00	0.00	0.00	0.00	0.00	0.00	25,459.20
		12	0	0005							Administración y Reparación de Unidades Motorizadas					980,110.20	-35,000.00	945,110.20	528,881.12	0.00	59,548.65	59,548.65	588,429.77	356,680.43	
		12	0	0005		2	1				REMUNERACIONES Y CONTRIBUCIONES					764,610.20	-35,000.00	729,610.20	404,009.00	0.00	59,548.65	59,548.65	463,557.65	266,052.55	
		12	0	0005		2	1	1			REMUNERACIONES					669,500.00	-35,000.00	634,500.00	399,608.37	0.00	59,050.65	59,050.65	458,659.02	175,840.98	
		12	0	0005		2	1	1	2		Remuneraciones al personal con carácter transitorio					618,000.00	0.00	618,000.00	399,608.37	0.00	59,050.65	59,050.65	458,659.02	159,340.98	
S		12	0	0005	7088	2	1	1	2	8	Personal de caracter temporal	2102	70	0686	102	618,000.00	0.00	618,000.00	399,608.37	0.00	59,050.65	59,050.65	458,659.02	159,340.98	
		12	0	0005		2	1	1	4		Sueldo anual no.13					51,500.00	-35,000.00	16,500.00	0.00	0.00	0.00	0.00	0.00	16,500.00	
S		12	0	0005	7088	2	1	1	4	1	Sueldo anual no.13	2102	30	9995	102	51,500.00	-35,000.00	16,500.00	0.00	0.00	0.00	0.00	0.00	16,500.00	
		12	0	0005		2	1	5			CONTRIBUCIONES A LA SEGURIDAD SOCIAL					95,110.20	0.00	95,110.20	4,400.63	0.00	498.00	498.00	4,898.63	90,211.57	
		12	0	0005		2	1	5	1		Contribuciones al seguro de salud					43,816.20	0.00	43,816.20	0.00	0.00	0.00	0.00	0.00	43,816.20	
S		12	0	0005	7088	2	1	5	1	1	Contribuciones al seguro de salud	2102	30	9995	102	43,816.20	0.00	43,816.20	0.00	0.00	0.00	0.00	0.00	43,816.20	
		12	0	0005		2	1	5	2		Contribuciones al seguro de pensiones					43,878.00	0.00	43,878.00	4,400.63	0.00	0.00	0.00	4,400.63	39,477.37	
S		12	0	0005	7088	2	1	5	2	1	Contribuciones al seguro de pensiones	2102	30	9996	102	43,878.00	0.00	43,878.00	4,400.63	0.00	0.00	0.00	4,400.63	39,477.37	
		12	0	0005		2	1	5	3		Contribuciones al seguro de riesgo laboral					7,416.00	0.00	7,416.00	0.00	0.00	498.00	498.00	498.00	6,918.00	
S		12	0	0005	7088	2	1	5	3	1	Contribuciones al seguro de riesgo laboral	2102	30	9995	102	7,416.00	0.00	7,416.00	0.00	0.00	498.00	498.00	498.00	6,918.00	
		12	0	0005		2	3				MATERIALES Y SUMINISTROS					215,500.00	0.00	215,500.00	124,872.12	0.00	0.00	0.00	124,872.12	90,627.88	
		12	0	0005		2	3	1			ALIMENTOS Y PRODUCTOS AGROFORESTALES					20,000.00	0.00	20,000.00	18,945.00	0.00	0.00	0.00	18,945.00	1,055.00	
		12	0	0005		2	3	1	1		Alimentos y bebidas para personas					20,000.00	0.00	20,000.00	18,945.00	0.00	0.00	0.00	18,945.00	1,055.00	
S		12	0	0005	7088	2	3	1	1	1	Alimentos y bebidas para personas	2102	30	9995	102	20,000.00	0.00	20,000.00	18,945.00	0.00	0.00	0.00	18,945.00	1,055.00	
		12	0	0005		2	3	2			TEXTILES Y VESTUARIOS					40,500.00	0.00	40,500.00	4,000.00	0.00	0.00	0.00	4,000.00	36,500.00	

MINISTERIO DE HACIENDA
DIRECCIÓN GENERAL DE PRESUPUESTO
EJECUCIÓN DE LOS GASTOS Y APLICACIONES FINANCIERAS POR DESTINO DE FONDOS Y ESTRUCTURA PROGRAMÁTICA
CORRESPONDIENTE A SEPTIEMBRE DEL AÑO 2024


CÓDIGO DEL CAPÍTULO : 7088
DENOMINACIÓN : AYUNTAMIENTO DE NIZAO

DESTINO DE FONDO: SERVICIOS PUBLICOS MPLES.

Destino de Fondos	Estructura					Clasificador del Gasto							Presupuesto			Ejecución del Gasto									
	Apropiación No Asig. Programas	Programa	Proyecto	Actividad / Obra	Institución Receptora	Código SNIP	Tipo	Objeto	Cuenta	Sub-Cuenta	Auxiliar	Denominación del Gasto	Función	Fuente de Financiamiento	Fuente Especifica	Organismo Financiador	Presupuesto Original Año Actual	Modificaciones	Vigente	Acumulado Anterior	Comprometido	Devengado	Pagado	Devengado a la Fecha	Balance Disponible
1	2	3	4	5	6	7	8	9	10	11	12	13	14	15	16	17	18	19	20 = 18 + 0 - 19	21	22	23	24	25 = 21 + 23	26 = 20 - 25
TOTAL GENERAL																	13,193,367.13	0.00	13,193,367.13	7,293,587.73	0.00	1,169,077.50	1,169,077.50	8,462,665.23	4,730,701.90


 NANCY YURIS ALVINO DE SANCHE
 CONTADORA
 Preparado Por


 Revisado Por


 IVAN NOVI REYES PAULINO
 ALCALDE MUNICIPAL
 Aprobado Por



MINISTERIO DE HACIENDA
DIRECCIÓN GENERAL DE PRESUPUESTO

EJECUCIÓN DE LOS GASTOS Y APLICACIONES FINANCIERAS POR DESTINO DE FONDOS Y ESTRUCTURA PROGRAMÁTICA

CORRESPONDIENTE A AGOSTO DEL AÑO 2024

CÓDIGO DEL CAPÍTULO : 7088

DENOMINACIÓN : AYUNTAMIENTO DE NIZAO

DESTINO DE FONDO: SERVICIOS PUBLICOS MPLES.

Destino de Fondos	Estructura					Código SNIP	Clasificador del Gasto					Función	Fuente de Financiamiento	Fuente Específica	Organismo Financiador	Presupuesto			Ejecución del Gasto						
	Apropiación No Asig. Programas	Programa	Proyecto	Actividad / Obra	Institución Receptora		Tipo	Objeto	Cuenta	Sub-Cuenta	Auxiliar					Denominación del Gasto	Presupuesto Original Año Actual	Modificaciones	Vigente	Acumulado Anterior	Comprometido	Devengado	Pagado	Devengado a la Fecha	Balance Disponible
S		1	0	0003	7088		2	2	7	1	2	Servicios especiales de mantenimiento y reparación	1101	20	1955	100	85,000.00	0.00	85,000.00	46,857.94	0.00	0.00	0.00	46,857.94	38,142.06
		1	0	0003			2	2	7	2		Mantenimiento y reparación de maquinaria y equipos					75,000.00	0.00	75,000.00	95,254.07	0.00	0.00	0.00	95,254.07	-20,254.07
S		1	0	0003	7088		2	2	7	2	6	Mantenimiento y reparación de equipos de transporte , tracción elevación	1101	30	9995	102	75,000.00	0.00	75,000.00	95,254.07	0.00	0.00	0.00	95,254.07	-20,254.07
		1	0	0003			2	2	8			OTROS SERVICIOS NO INCLUIDOS EN CONCEPTOS ANTERIORES					1,165,000.00	-5,000.00	1,160,000.00	604,202.62	0.00	87,120.00	87,120.00	691,322.62	468,677.38
		1	0	0003			2	2	8	4		Servicios funerarios y gastos conexos					80,000.00	-35,000.00	45,000.00	21,885.00	0.00	22,335.00	22,335.00	44,220.00	780.00
S		1	0	0003	7088		2	2	8	4	1	Servicios funerarios y gastos conexos	1101	30	9995	102	80,000.00	-35,000.00	45,000.00	21,885.00	0.00	22,335.00	22,335.00	44,220.00	780.00
		1	0	0003			2	2	8	5		Fumigación, lavandería, limpieza e higiene					85,000.00	0.00	85,000.00	37,104.83	0.00	31,785.00	31,785.00	68,889.83	16,110.17
S		1	0	0003	7088		2	2	8	5	3	Limpieza e higiene	1101	30	9995	102	85,000.00	0.00	85,000.00	37,104.83	0.00	31,785.00	31,785.00	68,889.83	16,110.17
		1	0	0003			2	2	8	6		Organización de eventos y festividades					400,000.00	30,000.00	430,000.00	428,212.79	0.00	0.00	0.00	428,212.79	1,787.21
S		1	0	0003	7088		2	2	8	6	1	Eventos generales	1101	30	9998	102	400,000.00	30,000.00	430,000.00	428,212.79	0.00	0.00	0.00	428,212.79	1,787.21
		1	0	0003			2	2	8	7		Servicios Técnicos y Profesionales					600,000.00	0.00	600,000.00	117,000.00	0.00	33,000.00	33,000.00	150,000.00	450,000.00
S		1	0	0003	7088		2	2	8	7	6	Otros servicios técnicos profesionales	1101	20	1955	100	600,000.00	0.00	600,000.00	117,000.00	0.00	33,000.00	33,000.00	150,000.00	450,000.00
		1	0	0003			2	3				MATERIALES Y SUMINISTROS					1,043,100.13	-30,000.00	1,013,100.13	381,208.55	0.00	48,408.00	48,408.00	429,616.55	583,483.58
		1	0	0003			2	3	1			ALIMENTOS Y PRODUCTOS AGROFORESTALES					350,000.00	0.00	350,000.00	174,032.80	0.00	35,438.00	35,438.00	209,470.80	140,529.20
		1	0	0003			2	3	1	1		Alimentos y bebidas para personas					350,000.00	0.00	350,000.00	174,032.80	0.00	35,438.00	35,438.00	209,470.80	140,529.20
S		1	0	0003	7088		2	3	1	1	1	Alimentos y bebidas para personas	1101	20	1955	100	350,000.00	0.00	350,000.00	174,032.80	0.00	35,438.00	35,438.00	209,470.80	140,529.20
		1	0	0003			2	3	2			TEXTILES Y VESTUARIOS					40,710.15	-30,000.00	10,710.15	0.00	0.00	0.00	0.00	0.00	10,710.15
		1	0	0003			2	3	2	3		Prendas de vestir					40,710.15	-30,000.00	10,710.15	0.00	0.00	0.00	0.00	0.00	10,710.15
S		1	0	0003	7088		2	3	2	3	1	Prendas de vestir	1101	30	9998	102	40,710.15	-30,000.00	10,710.15	0.00	0.00	0.00	0.00	0.00	10,710.15
		1	0	0003			2	3	3			PRODUCTOS DE PAPEL, CARTON E IMPRESOS					50,000.00	0.00	50,000.00	1,500.00	0.00	5,780.00	5,780.00	7,280.00	42,720.00

MINISTERIO DE HACIENDA
DIRECCIÓN GENERAL DE PRESUPUESTO

EJECUCIÓN DE LOS GASTOS Y APLICACIONES FINANCIERAS POR DESTINO DE FONDOS Y ESTRUCTURA PROGRAMÁTICA

CORRESPONDIENTE A AGOSTO DEL AÑO 2024

CÓDIGO DEL CAPÍTULO : 7088

DENOMINACIÓN : AYUNTAMIENTO DE NIZAO

DESTINO DE FONDO: SERVICIOS PUBLICOS MPLES.

Destino de Fondos	Estructura					Institución Receptora	Código SNIP	Clasificador del Gasto					Función	Fuente de Financiamiento	Fuente Específica	Organismo Financiador	Presupuesto			Ejecución del Gasto					
	Apropiación No Asig. Programas	Programa	Proyecto	Actividad / Obra	Tipo			Objeto	Cuenta	Sub-Cuenta	Auxiliar	Denominación del Gasto					Presupuesto Original Año Actual	Modificaciones	Vigente	Acumulado Anterior	Comprometido	Devengado	Pagado	Devengado a la Fecha	Balance Disponible
S		1	0	0003	7088		2	3	9	8	1	Otros repuestos y accesorios menores	1101	30	9995	102	65,000.00	0.00	65,000.00	57,756.00	0.00	4,190.00	4,190.00	61,946.00	3,054.00
		1	0	0004								Servicios Administrativos y Financieros					886,000.00	37,500.00	923,500.00	505,939.09	0.00	28,496.71	28,496.71	534,435.80	389,064.20
		1	0	0004			2	1				REMUNERACIONES Y CONTRIBUCIONES					351,000.00	37,500.00	388,500.00	325,873.70	0.00	26,713.00	26,713.00	352,586.70	35,913.30
		1	0	0004			2	1	1			REMUNERACIONES					351,000.00	37,500.00	388,500.00	325,873.70	0.00	26,713.00	26,713.00	352,586.70	35,913.30
		1	0	0004			2	1	1	2		Remuneraciones al personal con carácter transitorio					324,000.00	37,500.00	361,500.00	315,873.70	0.00	26,713.00	26,713.00	342,586.70	18,913.30
S		1	0	0004	7088		2	1	1	2	9	Personal de carácter eventual	1102	20	1955	100	324,000.00	37,500.00	361,500.00	315,873.70	0.00	26,713.00	26,713.00	342,586.70	18,913.30
		1	0	0004			2	1	1	4		Sueldo anual no.13					27,000.00	0.00	27,000.00	10,000.00	0.00	0.00	0.00	10,000.00	17,000.00
S		1	0	0004	7088		2	1	1	4	1	Sueldo anual no.13	1102	20	1955	100	27,000.00	0.00	27,000.00	10,000.00	0.00	0.00	0.00	10,000.00	17,000.00
		1	0	0004			2	2				CONTRATACIÓN DE SERVICIOS					30,000.00	0.00	30,000.00	25,397.06	0.00	933.71	933.71	26,330.77	3,669.23
		1	0	0004			2	2	8			OTROS SERVICIOS NO INCLUIDOS EN CONCEPTOS ANTERIORES					30,000.00	0.00	30,000.00	25,397.06	0.00	933.71	933.71	26,330.77	3,669.23
		1	0	0004			2	2	8	2		Comisiones y gastos bancarios					30,000.00	0.00	30,000.00	25,397.06	0.00	933.71	933.71	26,330.77	3,669.23
S		1	0	0004	7088		2	2	8	2	1	Comisiones y gastos bancarios	1102	30	9995	102	30,000.00	0.00	30,000.00	25,397.06	0.00	933.71	933.71	26,330.77	3,669.23
		1	0	0004			2	3				MATERIALES Y SUMINISTROS					505,000.00	0.00	505,000.00	154,668.33	0.00	850.00	850.00	155,518.33	349,481.67
		1	0	0004			2	3	1			ALIMENTOS Y PRODUCTOS AGROFORESTALES					60,000.00	0.00	60,000.00	0.00	0.00	0.00	0.00	0.00	60,000.00
		1	0	0004			2	3	1	1		Alimentos y bebidas para personas					60,000.00	0.00	60,000.00	0.00	0.00	0.00	0.00	0.00	60,000.00
S		1	0	0004	7088		2	3	1	1	1	Alimentos y bebidas para personas	1102	30	9995	102	60,000.00	0.00	60,000.00	0.00	0.00	0.00	0.00	0.00	60,000.00
		1	0	0004			2	3	2			TEXTILES Y VESTUARIOS					40,000.00	0.00	40,000.00	22,800.00	0.00	0.00	0.00	22,800.00	17,200.00
		1	0	0004			2	3	2	3		Prendas de vestir					40,000.00	0.00	40,000.00	22,800.00	0.00	0.00	0.00	22,800.00	17,200.00
S		1	0	0004	7088		2	3	2	3	1	Prendas de vestir	1102	30	9995	102	40,000.00	0.00	40,000.00	22,800.00	0.00	0.00	0.00	22,800.00	17,200.00
		1	0	0004			2	3	7			COMBUSTIBLES, LUBRICANTES, PRODUCTOS QUIMICOS Y CONEXOS					300,000.00	0.00	300,000.00	104,408.33	0.00	0.00	0.00	104,408.33	195,591.67
		1	0	0004			2	3	7	1		Combustibles y lubricantes					300,000.00	0.00	300,000.00	104,408.33	0.00	0.00	0.00	104,408.33	195,591.67
S		1	0	0004	7088		2	3	7	1	1	Gasolina	1102	20	1955	100	300,000.00	0.00	300,000.00	104,408.33	0.00	0.00	0.00	104,408.33	195,591.67

MINISTERIO DE HACIENDA
DIRECCIÓN GENERAL DE PRESUPUESTO

EJECUCIÓN DE LOS GASTOS Y APLICACIONES FINANCIERAS POR DESTINO DE FONDOS Y ESTRUCTURA PROGRAMÁTICA

CORRESPONDIENTE A AGOSTO DEL AÑO 2024

CÓDIGO DEL CAPÍTULO : 7088

DENOMINACIÓN : AYUNTAMIENTO DE NIZAO

DESTINO DE FONDO: SERVICIOS PUBLICOS MPLES.

Destino de Fondos	Estructura					Código SNIP	Clasificador del Gasto					Función	Fuente de Financiamiento	Fuente Específica	Organismo Financiador	Presupuesto			Ejecución del Gasto						
	Apropiación No Asig. Programas	Programa	Proyecto	Actividad / Obra	Institución Receptora		Tipo	Objeto	Cuenta	Sub-Cuenta	Auxiliar					Denominación del Gasto	Presupuesto Original Año Actual	Modificaciones	Vigente	Acumulado Anterior	Comprometido	Devengado	Pagado	Devengado a la Fecha	Balance Disponible
		12	0	0002		2	3				MATERIALES Y SUMINISTROS	72,184.96	0.00	72,184.96	35,529.00	0.00	26,855.00	26,855.00	62,384.00	9,800.96					
		12	0	0002		2	3	9			PRODUCTOS Y UTILES VARIOS	72,184.96	0.00	72,184.96	35,529.00	0.00	26,855.00	26,855.00	62,384.00	9,800.96					
		12	0	0002		2	3	9	1		Material para limpieza	22,184.96	0.00	22,184.96	0.00	0.00	13,800.00	13,800.00	13,800.00	8,384.96					
S		12	0	0002	7088	2	3	9	1	1	Material para limpieza	22,184.96	0.00	22,184.96	0.00	0.00	13,800.00	13,800.00	13,800.00	8,384.96					
		12	0	0002		2	3	9	8		Otros repuestos y accesorios menores	50,000.00	0.00	50,000.00	35,529.00	0.00	13,055.00	13,055.00	48,584.00	1,416.00					
S		12	0	0002	7088	2	3	9	8	1	Otros repuestos y accesorios menores	50,000.00	0.00	50,000.00	35,529.00	0.00	13,055.00	13,055.00	48,584.00	1,416.00					
		12	0	0003							Manejo de Residuos Sólidos	2,474,056.96	-400,000.00	2,074,056.96	969,126.50	0.00	179,603.55	179,603.55	1,148,730.05	928,818.09					
		12	0	0003		2	1				REMUNERACIONES Y CONTRIBUCIONES	2,474,056.96	-400,000.00	2,074,056.96	969,126.50	0.00	179,603.55	179,603.55	1,148,730.05	928,818.09					
		12	0	0003		2	1	1			REMUNERACIONES	2,210,639.36	-400,000.00	1,810,639.36	961,742.50	0.00	179,603.55	179,603.55	1,141,346.05	672,784.49					
		12	0	0003		2	1	1	2		Remuneraciones al personal con carácter transitorio	2,077,139.36	-400,000.00	1,677,139.36	961,742.50	0.00	179,603.55	179,603.55	1,141,346.05	539,284.49					
S		12	0	0003	7088	2	1	1	2	8	Personal de caracter temporal	1,602,000.00	-400,000.00	1,202,000.00	729,334.60	0.00	104,603.55	104,603.55	833,938.15	371,553.03					
S		12	0	0003	7088	2	1	1	2	6	Jornales	475,139.36	0.00	475,139.36	232,407.90	0.00	75,000.00	75,000.00	307,407.90	167,731.46					
		12	0	0003		2	1	1	4		Sueldo anual no.13	133,500.00	0.00	133,500.00	0.00	0.00	0.00	0.00	0.00	133,500.00					
S		12	0	0003	7088	2	1	1	4	1	Sueldo anual no.13	133,500.00	0.00	133,500.00	0.00	0.00	0.00	0.00	0.00	133,500.00					
		12	0	0003		2	1	5			CONTRIBUCIONES A LA SEGURIDAD SOCIAL	263,417.60	0.00	263,417.60	7,384.00	0.00	0.00	0.00	7,384.00	256,033.60					
		12	0	0003		2	1	5	1		Contribuciones al seguro de salud	118,902.40	0.00	118,902.40	0.00	0.00	0.00	0.00	0.00	118,902.40					
S		12	0	0003	7088	2	1	5	1	1	Contribuciones al seguro de salud	36,839.64	0.00	36,839.64	0.00	0.00	0.00	0.00	0.00	36,839.64					
S		12	0	0003	7088	2	1	5	1	1	Contribuciones al seguro de salud	82,062.76	0.00	82,062.76	0.00	0.00	0.00	0.00	0.00	82,062.76					
		12	0	0003		2	1	5	2		Contribuciones al seguro de pensiones	119,056.00	0.00	119,056.00	7,384.00	0.00	0.00	0.00	7,384.00	111,672.00					
S		12	0	0003	7088	2	1	5	2	1	Contribuciones al seguro de pensiones	82,164.40	0.00	82,164.40	7,384.00	0.00	0.00	0.00	7,384.00	74,780.40					
S		12	0	0003	7088	2	1	5	2	1	Contribuciones al seguro de pensiones	36,891.60	0.00	36,891.60	0.00	0.00	0.00	0.00	0.00	36,891.60					

MINISTERIO DE HACIENDA
DIRECCIÓN GENERAL DE PRESUPUESTO

EJECUCIÓN DE LOS GASTOS Y APLICACIONES FINANCIERAS POR DESTINO DE FONDOS Y ESTRUCTURA PROGRAMÁTICA

CORRESPONDIENTE A AGOSTO DEL AÑO 2024

CÓDIGO DEL CAPÍTULO : 7088

DENOMINACIÓN : AYUNTAMIENTO DE NIZAO

DESTINO DE FONDO: SERVICIOS PUBLICOS MPLES.

Destino de Fondos	Estructura					Institución Receptora	Código SNIP	Clasificador del Gasto					Función	Fuente de Financiamiento	Fuente Específica	Organismo Financiador	Presupuesto			Ejecución del Gasto						
	Apropiación No Asig. Programas	Programa	Proyecto	Actividad / Obra	Tipo			Objeto	Cuenta	Sub-Cuenta	Auxiliar	Denominación del Gasto					Presupuesto Original Año Actual	Modificaciones	Vigente	Acumulado Anterior	Comprometido	Devengado	Pagado	Devengado a la Fecha	Balance Disponible	
																										20 = 18 + 19
1	2	3	4	5	6	7	8	9	10	11	12	13	14	15	16	17	18	19	20 = 18 + 19	21	22	23	24	25 = 21 + 23	26 = 20 - 25	
		12	0	0003			2	1	5	3		Contribuciones al seguro de riesgo laboral					25,459.20	0.00	25,459.20	0.00	0.00	0.00	0.00	0.00	0.00	25,459.20
S		12	0	0003	7088		2	1	5	3	1	Contribuciones al seguro de riesgo laboral	3202	30	9995	102	25,459.20	0.00	25,459.20	0.00	0.00	0.00	0.00	0.00	0.00	25,459.20
		12	0	0005								Administración y Reparación de Unidades Motorizadas					980,110.20	-35,000.00	945,110.20	450,830.47	0.00	78,050.65	78,050.65	528,881.12	416,229.08	
		12	0	0005			2	1				REMUNERACIONES Y CONTRIBUCIONES					764,610.20	-35,000.00	729,610.20	329,958.35	0.00	74,050.65	74,050.65	404,009.00	325,601.20	
		12	0	0005			2	1	1			REMUNERACIONES					669,500.00	-35,000.00	634,500.00	325,557.72	0.00	74,050.65	74,050.65	399,608.37	234,891.63	
		12	0	0005			2	1	1	2		Remuneraciones al personal con carácter transitorio					618,000.00	0.00	618,000.00	325,557.72	0.00	74,050.65	74,050.65	399,608.37	218,391.63	
S		12	0	0005	7088		2	1	1	2	8	Personal de caracter temporal	2102	70	0686	102	618,000.00	0.00	618,000.00	325,557.72	0.00	74,050.65	74,050.65	399,608.37	218,391.63	
		12	0	0005			2	1	1	4		Sueldo anual no.13					51,500.00	-35,000.00	16,500.00	0.00	0.00	0.00	0.00	0.00	16,500.00	
S		12	0	0005	7088		2	1	1	4	1	Sueldo anual no.13	2102	30	9995	102	51,500.00	-35,000.00	16,500.00	0.00	0.00	0.00	0.00	0.00	16,500.00	
		12	0	0005			2	1	5			CONTRIBUCIONES A LA SEGURIDAD SOCIAL					95,110.20	0.00	95,110.20	4,400.63	0.00	0.00	0.00	4,400.63	90,709.57	
		12	0	0005			2	1	5	1		Contribuciones al seguro de salud					43,816.20	0.00	43,816.20	0.00	0.00	0.00	0.00	0.00	43,816.20	
S		12	0	0005	7088		2	1	5	1	1	Contribuciones al seguro de salud	2102	30	9995	102	43,816.20	0.00	43,816.20	0.00	0.00	0.00	0.00	0.00	43,816.20	
		12	0	0005			2	1	5	2		Contribuciones al seguro de pensiones					43,878.00	0.00	43,878.00	4,400.63	0.00	0.00	0.00	4,400.63	39,477.37	
S		12	0	0005	7088		2	1	5	2	1	Contribuciones al seguro de pensiones	2102	30	9996	102	43,878.00	0.00	43,878.00	4,400.63	0.00	0.00	0.00	4,400.63	39,477.37	
		12	0	0005			2	1	5	3		Contribuciones al seguro de riesgo laboral					7,416.00	0.00	7,416.00	0.00	0.00	0.00	0.00	0.00	7,416.00	
S		12	0	0005	7088		2	1	5	3	1	Contribuciones al seguro de riesgo laboral	2102	30	9995	102	7,416.00	0.00	7,416.00	0.00	0.00	0.00	0.00	0.00	7,416.00	
		12	0	0005			2	3				MATERIALES Y SUMINISTROS					215,500.00	0.00	215,500.00	120,872.12	0.00	4,000.00	4,000.00	124,872.12	90,627.88	
		12	0	0005			2	3	1			ALIMENTOS Y PRODUCTOS AGROFORESTALES					20,000.00	0.00	20,000.00	18,945.00	0.00	0.00	0.00	18,945.00	1,055.00	
		12	0	0005			2	3	1	1		Alimentos y bebidas para personas					20,000.00	0.00	20,000.00	18,945.00	0.00	0.00	0.00	18,945.00	1,055.00	
S		12	0	0005	7088		2	3	1	1	1	Alimentos y bebidas para personas	2102	30	9995	102	20,000.00	0.00	20,000.00	18,945.00	0.00	0.00	0.00	18,945.00	1,055.00	
		12	0	0005			2	3	2			TEXTILES Y VESTUARIOS					40,500.00	0.00	40,500.00	0.00	0.00	4,000.00	4,000.00	4,000.00	36,500.00	

MINISTERIO DE HACIENDA
DIRECCIÓN GENERAL DE PRESUPUESTO
EJECUCIÓN DE LOS GASTOS Y APLICACIONES FINANCIERAS POR DESTINO DE FONDOS Y ESTRUCTURA PROGRAMÁTICA
 CORRESPONDIENTE A AGOSTO DEL AÑO 2024

DESTINO DE FONDO: SERVICIOS PUBLICOS MPLES.

CÓDIGO DEL CAPÍTULO : 7088
DENOMINACIÓN : AYUNTAMIENTO DE NIZAO

Destino de Fondos	Estructura					Clasificador del Gasto							Presupuesto			Ejecución del Gasto									
	Apropiación No Asig. Programas	Programa	Proyecto	Actividad / Obra	Institución Receptora	Código SNIP	Tipo	Objeto	Cuenta	Sub-Cuenta	Auxiliar	Denominación del Gasto	Función	Fuente de Financiamiento	Fuente Especifica	Organismo Financiador	Presupuesto Original Año Actual	Modificaciones	Vigente	Acumulado Anterior	Comprometido	Devengado	Pagado	Devengado a la Fecha	Balance Disponible
1	2	3	4	5	6	7	8	9	10	11	12	13	14	15	16	17	18	19	20 = 18 + 0 - 19	21	22	23	24	25 = 21 + 23	26 = 20 - 25
TOTAL GENERAL																	13,193,367.13	0.00	13,193,367.13	6,990,621.30	0.00	902,966.43	902,966.43	7,293,587.73	6,899,779.40


 NANCY YURIS ALVINO DE SANCHEZ
 CONTADORA
 Preparado Por


 Revisado Por


 IVAN NOVI REYES PAULINO
 ALCALDE MUNICIPAL
 Aprobado Por

MINISTERIO DE HACIENDA
DIRECCIÓN GENERAL DE PRESUPUESTO

EJECUCIÓN DE LOS GASTOS Y APLICACIONES FINANCIERAS POR DESTINO DE FONDOS Y ESTRUCTURA PROGRAMÁTICA

CORRESPONDIENTE A JULIO DEL AÑO 2024

CÓDIGO DEL CAPÍTULO : 7088

DENOMINACIÓN : AYUNTAMIENTO DE NIZAO

DESTINO DE FONDO: SERVICIOS PUBLICOS MPLES.

Destino de Fondos	Estructura					Código SNIP	Clasificador del Gasto					Función	Fuente de Financiamiento	Fuente Específica	Organismo Financiador	Presupuesto			Ejecución del Gasto							
	Apropiación No Asig. Programas	Programa	Proyecto	Actividad / Obra	Institución Receptora		Tipo	Objeto	Cuenta	Sub-Cuenta	Auxiliar					Denominación del Gasto	Presupuesto Original Año Actual	Modificaciones	Vigente	Acumulado Anterior	Comprometido	Devengado	Pagado	Devengado a la Fecha	Balance Disponible	
																										18
1	2	3	4	5	6	7	8	9	10	11	12	13	14	15	16	17	18	19	20 = 18 + o - 19	21	22	23	24	25 = 21 + 23	26 = 20 - 25	
		1	0	0003			2	1	2	2		Compensación					91,295.99	0.00	91,295.99	29,533.92	0.00	0.00	0.00	29,533.92	61,762.07	
S		1	0	0003	7088		2	1	2	2	3	Compensación por servicios prestados en vacaciones	1101	30	9995	102	20,000.00	0.00	20,000.00	0.00	0.00	0.00	0.00	0.00	20,000.00	
S		1	0	0003	7088		2	1	2	2	3	Compensación por servicios prestados en vacaciones	1101	20	1955	100	71,295.99	0.00	71,295.99	29,533.92	0.00	0.00	0.00	0.00	29,533.92	41,762.07
		1	0	0003			2	2				CONTRATACIÓN DE SERVICIOS					1,954,289.85	65,000.00	2,019,289.85	865,814.63	0.00	226,440.00	226,440.00	1,092,254.63	927,035.22	
		1	0	0003			2	2	1			SERVICIOS BASICOS					375,000.00	0.00	375,000.00	81,000.00	0.00	1,250.00	1,250.00	82,250.00	292,750.00	
		1	0	0003			2	2	1	2		Servicios telefónico de larga distancia					150,000.00	0.00	150,000.00	0.00	0.00	0.00	0.00	0.00	150,000.00	
S		1	0	0003	7088		2	2	1	2	1	Servicios telefónico de larga distancia	1101	70	0686	102	150,000.00	0.00	150,000.00	0.00	0.00	0.00	0.00	0.00	150,000.00	
		1	0	0003			2	2	1	5		Servicio de internet y televisión por cable					225,000.00	0.00	225,000.00	81,000.00	0.00	1,250.00	1,250.00	82,250.00	142,750.00	
S		1	0	0003	7088		2	2	1	5	1	Servicio de internet y televisión por cable	1101	20	1955	100	225,000.00	0.00	225,000.00	81,000.00	0.00	1,250.00	1,250.00	82,250.00	142,750.00	
		1	0	0003			2	2	2			PUBLICIDAD IMPRESIÓN Y ENCUADERNACION					165,000.00	0.00	165,000.00	67,740.00	0.00	51,950.00	51,950.00	119,690.00	45,310.00	
		1	0	0003			2	2	2	1		Publicidad y propaganda					100,000.00	0.00	100,000.00	27,000.00	0.00	51,000.00	51,000.00	78,000.00	22,000.00	
S		1	0	0003	7088		2	2	2	1	1	Publicidad y propaganda	1101	20	1955	100	100,000.00	0.00	100,000.00	27,000.00	0.00	51,000.00	51,000.00	78,000.00	22,000.00	
		1	0	0003			2	2	2	2		Impresión y encuadernación					65,000.00	0.00	65,000.00	40,740.00	0.00	950.00	950.00	41,690.00	23,310.00	
S		1	0	0003	7088		2	2	2	2	1	Impresión y encuadernación	1101	70	0686	102	65,000.00	0.00	65,000.00	40,740.00	0.00	950.00	950.00	41,690.00	23,310.00	
		1	0	0003			2	2	4			TRANSPORTE Y ALMACENAJE					89,289.85	70,000.00	159,289.85	74,000.00	0.00	70,000.00	70,000.00	144,000.00	15,289.85	
		1	0	0003			2	2	4	1		Pasajes					75,000.00	83,000.00	158,000.00	74,000.00	0.00	70,000.00	70,000.00	144,000.00	14,000.00	
S		1	0	0003	7088		2	2	4	1	1	Pasajes	1101	30	9995	102	75,000.00	83,000.00	158,000.00	74,000.00	0.00	70,000.00	70,000.00	144,000.00	14,000.00	
		1	0	0003			2	2	4	2		Fletes					14,289.85	-13,000.00	1,289.85	0.00	0.00	0.00	0.00	0.00	1,289.85	
S		1	0	0003	7088		2	2	4	2	1	Fletes	1101	30	9995	102	14,289.85	-13,000.00	1,289.85	0.00	0.00	0.00	0.00	0.00	1,289.85	
		1	0	0003			2	2	7			SERVICIOS DE CONSERVACION, REPARACIONES MENORES E INSTALACIONES TEMPORALES					160,000.00	0.00	160,000.00	142,112.01	0.00	0.00	0.00	142,112.01	17,887.99	
		1	0	0003			2	2	7	1		Contratación de obras menores					85,000.00	0.00	85,000.00	46,857.94	0.00	0.00	0.00	46,857.94	38,142.06	

MINISTERIO DE HACIENDA
DIRECCIÓN GENERAL DE PRESUPUESTO

EJECUCIÓN DE LOS GASTOS Y APLICACIONES FINANCIERAS POR DESTINO DE FONDOS Y ESTRUCTURA PROGRAMÁTICA

CORRESPONDIENTE A JULIO DEL AÑO 2024

CÓDIGO DEL CAPÍTULO : 7088

DENOMINACIÓN : AYUNTAMIENTO DE NIZAO

DESTINO DE FONDO: SERVICIOS PUBLICOS MPLES.

Destino de Fondos	Estructura					Código SNIP	Clasificador del Gasto					Función	Fuente de Financiamiento	Fuente Específica	Organismo Financiador	Presupuesto			Ejecución del Gasto						
	Apropiación No Asig. Programas	Programa	Proyecto	Actividad / Obra	Institución Receptora		Tipo	Objeto	Cuenta	Sub-Cuenta	Auxiliar					Denominación del Gasto	Presupuesto Original Año Actual	Modificaciones	Vigente	Acumulado Anterior	Comprometido	Devengado	Pagado	Devengado a la Fecha	Balance Disponible
S		1	0	0003	7088		2	2	7	1	2	Servicios especiales de mantenimiento y reparación	1101	20	1955	100	85,000.00	0.00	85,000.00	46,857.94	0.00	0.00	0.00	46,857.94	38,142.06
		1	0	0003			2	2	7	2		Mantenimiento y reparación de maquinaria y equipos					75,000.00	0.00	75,000.00	95,254.07	0.00	0.00	0.00	95,254.07	-20,254.07
S		1	0	0003	7088		2	2	7	2	6	Mantenimiento y reparación de equipos de transporte , tracción elevación	1101	30	9995	102	75,000.00	0.00	75,000.00	95,254.07	0.00	0.00	0.00	95,254.07	-20,254.07
		1	0	0003			2	2	8			OTROS SERVICIOS NO INCLUIDOS EN CONCEPTOS ANTERIORES					1,165,000.00	-5,000.00	1,160,000.00	500,962.62	0.00	103,240.00	103,240.00	604,202.62	555,797.38
		1	0	0003			2	2	8	4		Servicios funerarios y gastos conexos					80,000.00	-35,000.00	45,000.00	0.00	0.00	21,885.00	21,885.00	21,885.00	23,115.00
S		1	0	0003	7088		2	2	8	4	1	Servicios funerarios y gastos conexos	1101	30	9995	102	80,000.00	-35,000.00	45,000.00	0.00	0.00	21,885.00	21,885.00	21,885.00	23,115.00
		1	0	0003			2	2	8	5		Fumigación, lavandería, limpieza e higiene					85,000.00	0.00	85,000.00	16,649.83	0.00	20,455.00	20,455.00	37,104.83	47,895.17
S		1	0	0003	7088		2	2	8	5	3	Limpieza e higiene	1101	30	9995	102	85,000.00	0.00	85,000.00	16,649.83	0.00	20,455.00	20,455.00	37,104.83	47,895.17
		1	0	0003			2	2	8	6		Organización de eventos y festividades					400,000.00	30,000.00	430,000.00	387,312.79	0.00	40,900.00	40,900.00	428,212.79	1,787.21
S		1	0	0003	7088		2	2	8	6	1	Eventos generales	1101	30	9998	102	400,000.00	30,000.00	430,000.00	387,312.79	0.00	40,900.00	40,900.00	428,212.79	1,787.21
		1	0	0003			2	2	8	7		Servicios Técnicos y Profesionales					600,000.00	0.00	600,000.00	97,000.00	0.00	20,000.00	20,000.00	117,000.00	483,000.00
S		1	0	0003	7088		2	2	8	7	6	Otros servicios técnicos profesionales	1101	20	1955	100	600,000.00	0.00	600,000.00	97,000.00	0.00	20,000.00	20,000.00	117,000.00	483,000.00
		1	0	0003			2	3				MATERIALES Y SUMINISTROS					1,043,100.13	-30,000.00	1,013,100.13	344,913.55	0.00	36,295.00	36,295.00	381,208.55	631,891.58
		1	0	0003			2	3	1			ALIMENTOS Y PRODUCTOS AGROFORESTALES					350,000.00	0.00	350,000.00	138,347.80	0.00	35,685.00	35,685.00	174,032.80	175,967.20
		1	0	0003			2	3	1	1		Alimentos y bebidas para personas					350,000.00	0.00	350,000.00	138,347.80	0.00	35,685.00	35,685.00	174,032.80	175,967.20
S		1	0	0003	7088		2	3	1	1	1	Alimentos y bebidas para personas	1101	20	1955	100	350,000.00	0.00	350,000.00	138,347.80	0.00	35,685.00	35,685.00	174,032.80	175,967.20
		1	0	0003			2	3	2			TEXTILES Y VESTUARIOS					40,710.15	-30,000.00	10,710.15	0.00	0.00	0.00	0.00	0.00	10,710.15
		1	0	0003			2	3	2	3		Prendas de vestir					40,710.15	-30,000.00	10,710.15	0.00	0.00	0.00	0.00	0.00	10,710.15
S		1	0	0003	7088		2	3	2	3	1	Prendas de vestir	1101	30	9998	102	40,710.15	-30,000.00	10,710.15	0.00	0.00	0.00	0.00	0.00	10,710.15
		1	0	0003			2	3	3			PRODUCTOS DE PAPEL, CARTON E IMPRESOS					50,000.00	0.00	50,000.00	1,500.00	0.00	0.00	0.00	1,500.00	48,500.00

MINISTERIO DE HACIENDA
DIRECCIÓN GENERAL DE PRESUPUESTO

EJECUCIÓN DE LOS GASTOS Y APLICACIONES FINANCIERAS POR DESTINO DE FONDOS Y ESTRUCTURA PROGRAMÁTICA

CORRESPONDIENTE A JULIO DEL AÑO 2024

CÓDIGO DEL CAPÍTULO : 7088

DENOMINACIÓN : AYUNTAMIENTO DE NIZAO

DESTINO DE FONDO: SERVICIOS PUBLICOS MPLES.

Destino de Fondos	Estructura					Clasificador del Gasto							Presupuesto			Ejecución del Gasto									
	Apropiación No Asig. Programas	Programa	Proyecto	Actividad / Obra	Institución Receptora	Código SNIP	Tipo	Objeto	Cuenta	Sub-Cuenta	Auxiliar	Denominación del Gasto	Función	Fuente de Financiamiento	Fuente Específica	Organismo Financiador	Presupuesto Original Año Actual	Modificaciones	Vigente	Acumulado Anterior	Comprometido	Devengado	Pagado	Devengado a la Fecha	Balance Disponible
		1	0	0003			2	3	3	1		Papel de escritorio					20,000.00	0.00	20,000.00	0.00	0.00	0.00	0.00	0.00	20,000.00
S		1	0	0003	7088		2	3	3	1	1	Papel de escritorio	1101	30	9995	102	20,000.00	0.00	20,000.00	0.00	0.00	0.00	0.00	0.00	20,000.00
		1	0	0003			2	3	3	4		Libros, revistas y periódicos					30,000.00	0.00	30,000.00	1,500.00	0.00	0.00	0.00	1,500.00	28,500.00
S		1	0	0003	7088		2	3	3	4	1	Libros, revistas y periódicos	1101	30	9995	102	30,000.00	0.00	30,000.00	1,500.00	0.00	0.00	0.00	1,500.00	28,500.00
		1	0	0003			2	3	5			PRODUCTOS DE CUERO, CAUCHO Y PLÁSTICO					3,389.98	0.00	3,389.98	0.00	0.00	610.00	610.00	610.00	2,779.98
		1	0	0003			2	3	5	5		Artículos de plástico					3,389.98	0.00	3,389.98	0.00	0.00	610.00	610.00	610.00	2,779.98
S		1	0	0003	7088		2	3	5	5	1	Artículos de plástico	1101	30	9995	102	3,389.98	0.00	3,389.98	0.00	0.00	610.00	610.00	610.00	2,779.98
		1	0	0003			2	3	7			COMBUSTIBLES, LUBRICANTES, PRODUCTOS QUIMICOS Y CONEXOS					480,000.00	0.00	480,000.00	146,859.75	0.00	0.00	0.00	146,859.75	333,140.25
		1	0	0003			2	3	7	1		Combustibles y lubricantes					480,000.00	0.00	480,000.00	146,859.75	0.00	0.00	0.00	146,859.75	333,140.25
S		1	0	0003	7088		2	3	7	1	6	Lubricantes	1101	30	9995	102	30,000.00	0.00	30,000.00	0.00	0.00	0.00	0.00	0.00	30,000.00
S		1	0	0003	7088		2	3	7	1	1	Gasolina	1101	20	1955	100	450,000.00	0.00	450,000.00	146,859.75	0.00	0.00	0.00	146,859.75	303,140.25
		1	0	0003			2	3	9			PRODUCTOS Y UTILES VARIOS					119,000.00	0.00	119,000.00	58,206.00	0.00	0.00	0.00	58,206.00	60,794.00
		1	0	0003			2	3	9	2		Utiles de escritorio, oficina informática y de enseñanza					40,000.00	0.00	40,000.00	450.00	0.00	0.00	0.00	450.00	39,550.00
S		1	0	0003	7088		2	3	9	2	1	Utiles de escritorio, oficina informática y de enseñanza	1101	30	9995	102	40,000.00	0.00	40,000.00	450.00	0.00	0.00	0.00	450.00	39,550.00
		1	0	0003			2	3	9	4		Utiles destinados a actividades deportivas y recreativas					8,000.00	0.00	8,000.00	0.00	0.00	0.00	0.00	0.00	8,000.00
S		1	0	0003	7088		2	3	9	4	1	Utiles destinados a actividades deportivas y recreativas	1101	30	9998	102	8,000.00	0.00	8,000.00	0.00	0.00	0.00	0.00	0.00	8,000.00
		1	0	0003			2	3	9	5		Utiles de cocina y comedor					6,000.00	0.00	6,000.00	0.00	0.00	0.00	0.00	0.00	6,000.00
S		1	0	0003	7088		2	3	9	5	1	Utiles de cocina y comedor	1101	30	9995	102	6,000.00	0.00	6,000.00	0.00	0.00	0.00	0.00	0.00	6,000.00
		1	0	0003			2	3	9	8		Otros repuestos y accesorios menores					65,000.00	0.00	65,000.00	57,756.00	0.00	0.00	0.00	57,756.00	7,244.00

MINISTERIO DE HACIENDA
DIRECCIÓN GENERAL DE PRESUPUESTO

EJECUCIÓN DE LOS GASTOS Y APLICACIONES FINANCIERAS POR DESTINO DE FONDOS Y ESTRUCTURA PROGRAMÁTICA

CORRESPONDIENTE A JULIO DEL AÑO 2024

CÓDIGO DEL CAPÍTULO : 7088

DENOMINACIÓN : AYUNTAMIENTO DE NIZAO

DESTINO DE FONDO: SERVICIOS PUBLICOS MPLES.

Destino de Fondos	Estructura					Código SNIP	Clasificador del Gasto					Función	Fuente de Financiamiento	Fuente Específica	Organismo Financiador	Presupuesto			Ejecución del Gasto						
	Apropiación No Asig. Programas	Programa	Proyecto	Actividad / Obra	Institución Receptora		Tipo	Objeto	Cuenta	Sub-Cuenta	Auxiliar					Denominación del Gasto	Presupuesto Original Año Actual	Modificaciones	Vigente	Acumulado Anterior	Comprometido	Devengado	Pagado	Devengado a la Fecha	Balance Disponible
S		1	0	0003	7088		2	3	9	8	1	Otros repuestos y accesorios menores	1101	30	9995	102	65,000.00	0.00	65,000.00	57,756.00	0.00	0.00	0.00	57,756.00	7,244.00
		1	0	0004								Servicios Administrativos y Financieros					886,000.00	35,000.00	921,000.00	403,773.78	0.00	102,165.31	102,165.31	505,939.09	415,060.91
		1	0	0004			2	1				REMUNERACIONES Y CONTRIBUCIONES					351,000.00	35,000.00	386,000.00	265,535.70	0.00	60,338.00	60,338.00	325,873.70	60,126.30
		1	0	0004			2	1	1			REMUNERACIONES					351,000.00	35,000.00	386,000.00	265,535.70	0.00	60,338.00	60,338.00	325,873.70	60,126.30
		1	0	0004			2	1	1	2		Remuneraciones al personal con carácter transitorio					324,000.00	35,000.00	359,000.00	265,535.70	0.00	50,338.00	50,338.00	315,873.70	43,126.30
S		1	0	0004	7088		2	1	1	2	9	Personal de carácter eventual	1102	20	1955	100	324,000.00	35,000.00	359,000.00	265,535.70	0.00	50,338.00	50,338.00	315,873.70	43,126.30
		1	0	0004			2	1	1	4		Sueldo anual no.13					27,000.00	0.00	27,000.00	0.00	0.00	10,000.00	10,000.00	10,000.00	17,000.00
S		1	0	0004	7088		2	1	1	4	1	Sueldo anual no.13	1102	20	1955	100	27,000.00	0.00	27,000.00	0.00	0.00	10,000.00	10,000.00	10,000.00	17,000.00
		1	0	0004			2	2				CONTRATACIÓN DE SERVICIOS					30,000.00	0.00	30,000.00	22,844.75	0.00	2,552.31	2,552.31	25,397.06	4,602.94
		1	0	0004			2	2	8			OTROS SERVICIOS NO INCLUIDOS EN CONCEPTOS ANTERIORES					30,000.00	0.00	30,000.00	22,844.75	0.00	2,552.31	2,552.31	25,397.06	4,602.94
		1	0	0004			2	2	8	2		Comisiones y gastos bancarios					30,000.00	0.00	30,000.00	22,844.75	0.00	2,552.31	2,552.31	25,397.06	4,602.94
S		1	0	0004	7088		2	2	8	2	1	Comisiones y gastos bancarios	1102	30	9995	102	30,000.00	0.00	30,000.00	22,844.75	0.00	2,552.31	2,552.31	25,397.06	4,602.94
		1	0	0004			2	3				MATERIALES Y SUMINISTROS					505,000.00	0.00	505,000.00	115,393.33	0.00	39,275.00	39,275.00	154,668.33	350,331.67
		1	0	0004			2	3	1			ALIMENTOS Y PRODUCTOS AGROFORESTALES					60,000.00	0.00	60,000.00	0.00	0.00	0.00	0.00	0.00	60,000.00
		1	0	0004			2	3	1	1		Alimentos y bebidas para personas					60,000.00	0.00	60,000.00	0.00	0.00	0.00	0.00	0.00	60,000.00
S		1	0	0004	7088		2	3	1	1	1	Alimentos y bebidas para personas	1102	30	9995	102	60,000.00	0.00	60,000.00	0.00	0.00	0.00	0.00	0.00	60,000.00
		1	0	0004			2	3	2			TEXTILES Y VESTUARIOS					40,000.00	0.00	40,000.00	0.00	0.00	22,800.00	22,800.00	22,800.00	17,200.00
		1	0	0004			2	3	2	3		Prendas de vestir					40,000.00	0.00	40,000.00	0.00	0.00	22,800.00	22,800.00	22,800.00	17,200.00
S		1	0	0004	7088		2	3	2	3	1	Prendas de vestir	1102	30	9995	102	40,000.00	0.00	40,000.00	0.00	0.00	22,800.00	22,800.00	22,800.00	17,200.00
		1	0	0004			2	3	7			COMBUSTIBLES, LUBRICANTES, PRODUCTOS QUIMICOS Y CONEXOS					300,000.00	0.00	300,000.00	104,408.33	0.00	0.00	0.00	104,408.33	195,591.67
		1	0	0004			2	3	7	1		Combustibles y lubricantes					300,000.00	0.00	300,000.00	104,408.33	0.00	0.00	0.00	104,408.33	195,591.67
S		1	0	0004	7088		2	3	7	1	1	Gasolina	1102	20	1955	100	300,000.00	0.00	300,000.00	104,408.33	0.00	0.00	0.00	104,408.33	195,591.67

MINISTERIO DE HACIENDA
DIRECCIÓN GENERAL DE PRESUPUESTO

EJECUCIÓN DE LOS GASTOS Y APLICACIONES FINANCIERAS POR DESTINO DE FONDOS Y ESTRUCTURA PROGRAMÁTICA

CORRESPONDIENTE A JULIO DEL AÑO 2024

CÓDIGO DEL CAPÍTULO : 7088

DENOMINACIÓN : AYUNTAMIENTO DE NIZAO

DESTINO DE FONDO: SERVICIOS PUBLICOS MPLES.

Destino de Fondos	Estructura					Código SNIP	Clasificador del Gasto					Función	Fuente de Financiamiento	Fuente Específica	Organismo Financiador	Presupuesto			Ejecución del Gasto						
	Apropiación No Asig. Programas	Programa	Proyecto	Actividad / Obra	Institución Receptora		Tipo	Objeto	Cuenta	Sub-Cuenta	Auxiliar					Denominación del Gasto	Presupuesto Original Año Actual	Modificaciones	Vigente	Acumulado Anterior	Comprometido	Devengado	Pagado	Devengado a la Fecha	Balance Disponible
		12	0	0002		2	3				MATERIALES Y SUMINISTROS	72,184.96	0.00	72,184.96	0.00	0.00	35,529.00	35,529.00	35,529.00	36,655.96					
		12	0	0002		2	3	9			PRODUCTOS Y UTILES VARIOS	72,184.96	0.00	72,184.96	0.00	0.00	35,529.00	35,529.00	35,529.00	36,655.96					
		12	0	0002		2	3	9	1		Material para limpieza	22,184.96	0.00	22,184.96	0.00	0.00	0.00	0.00	0.00	22,184.96					
S		12	0	0002	7088	2	3	9	1	1	Material para limpieza	22,184.96	0.00	22,184.96	0.00	0.00	0.00	0.00	0.00	22,184.96					
		12	0	0002		2	3	9	8		Otros repuestos y accesorios menores	50,000.00	0.00	50,000.00	0.00	0.00	35,529.00	35,529.00	35,529.00	14,471.00					
S		12	0	0002	7088	2	3	9	8	1	Otros repuestos y accesorios menores	50,000.00	0.00	50,000.00	0.00	0.00	35,529.00	35,529.00	35,529.00	14,471.00					
		12	0	0003							Manejo de Residuos Sólidos	2,474,056.96	0.00	2,474,056.96	800,893.80	0.00	168,232.70	168,232.70	969,126.50	1,508,421.64					
		12	0	0003		2	1				REMUNERACIONES Y CONTRIBUCIONES	2,474,056.96	0.00	2,474,056.96	800,893.80	0.00	168,232.70	168,232.70	969,126.50	1,508,421.64					
		12	0	0003		2	1	1			REMUNERACIONES	2,210,639.36	0.00	2,210,639.36	793,509.80	0.00	168,232.70	168,232.70	961,742.50	1,252,388.04					
		12	0	0003		2	1	1	2		Remuneraciones al personal con carácter transitorio	2,077,139.36	0.00	2,077,139.36	793,509.80	0.00	168,232.70	168,232.70	961,742.50	1,118,888.04					
S		12	0	0003	7088	2	1	1	2	8	Personal de caracter temporal	1,602,000.00	0.00	1,602,000.00	610,101.90	0.00	119,232.70	119,232.70	729,334.60	876,156.58					
S		12	0	0003	7088	2	1	1	2	6	Jornales	475,139.36	0.00	475,139.36	183,407.90	0.00	49,000.00	49,000.00	232,407.90	242,731.46					
		12	0	0003		2	1	1	4		Sueldo anual no.13	133,500.00	0.00	133,500.00	0.00	0.00	0.00	0.00	133,500.00						
S		12	0	0003	7088	2	1	1	4	1	Sueldo anual no.13	133,500.00	0.00	133,500.00	0.00	0.00	0.00	0.00	133,500.00						
		12	0	0003		2	1	5			CONTRIBUCIONES A LA SEGURIDAD SOCIAL	263,417.60	0.00	263,417.60	7,384.00	0.00	0.00	0.00	7,384.00	256,033.60					
		12	0	0003		2	1	5	1		Contribuciones al seguro de salud	118,902.40	0.00	118,902.40	0.00	0.00	0.00	0.00	118,902.40						
S		12	0	0003	7088	2	1	5	1	1	Contribuciones al seguro de salud	36,839.64	0.00	36,839.64	0.00	0.00	0.00	0.00	36,839.64						
S		12	0	0003	7088	2	1	5	1	1	Contribuciones al seguro de salud	82,062.76	0.00	82,062.76	0.00	0.00	0.00	0.00	82,062.76						
		12	0	0003		2	1	5	2		Contribuciones al seguro de pensiones	119,056.00	0.00	119,056.00	7,384.00	0.00	0.00	0.00	7,384.00	111,672.00					
S		12	0	0003	7088	2	1	5	2	1	Contribuciones al seguro de pensiones	82,164.40	0.00	82,164.40	7,384.00	0.00	0.00	0.00	7,384.00	74,780.40					
S		12	0	0003	7088	2	1	5	2	1	Contribuciones al seguro de pensiones	36,891.60	0.00	36,891.60	0.00	0.00	0.00	0.00	36,891.60						

MINISTERIO DE HACIENDA
DIRECCIÓN GENERAL DE PRESUPUESTO

EJECUCIÓN DE LOS GASTOS Y APLICACIONES FINANCIERAS POR DESTINO DE FONDOS Y ESTRUCTURA PROGRAMÁTICA

CORRESPONDIENTE A JULIO DEL AÑO 2024

CÓDIGO DEL CAPÍTULO : 7088

DENOMINACIÓN : AYUNTAMIENTO DE NIZAO

DESTINO DE FONDO: SERVICIOS PUBLICOS MPLES.

Destino de Fondos	Estructura					Institución Receptora	Código SNIP	Clasificador del Gasto					Función	Fuente de Financiamiento	Fuente Específica	Organismo Financiador	Presupuesto			Ejecución del Gasto						
	Apropiación No Asig. Programas	Programa	Proyecto	Actividad / Obra	Tipo			Objeto	Cuenta	Sub-Cuenta	Auxiliar	Denominación del Gasto					Presupuesto Original Año Actual	Modificaciones	Vigente	Acumulado Anterior	Comprometido	Devengado	Pagado	Devengado a la Fecha	Balance Disponible	
																										20 = 18 + 19
1	2	3	4	5	6	7	8	9	10	11	12	13	14	15	16	17	18	19	20 = 18 + 19	21	22	23	24	25 = 21 + 23	26 = 20 - 25	
		12	0	0003			2	1	5	3		Contribuciones al seguro de riesgo laboral					25,459.20	0.00	25,459.20	0.00	0.00	0.00	0.00	0.00	0.00	25,459.20
S		12	0	0003	7088		2	1	5	3	1	Contribuciones al seguro de riesgo laboral	3202	30	9995	102	25,459.20	0.00	25,459.20	0.00	0.00	0.00	0.00	0.00	0.00	25,459.20
		12	0	0005								Administración y Reparación de Unidades Motorizadas					980,110.20	-35,000.00	945,110.20	325,799.82	0.00	125,030.65	125,030.65	450,830.47	494,279.73	
		12	0	0005			2	1				REMUNERACIONES Y CONTRIBUCIONES					764,610.20	-35,000.00	729,610.20	271,907.70	0.00	58,050.65	58,050.65	329,958.35	399,651.85	
		12	0	0005			2	1	1			REMUNERACIONES					669,500.00	-35,000.00	634,500.00	267,507.07	0.00	58,050.65	58,050.65	325,557.72	308,942.28	
		12	0	0005			2	1	1	2		Remuneraciones al personal con carácter transitorio					618,000.00	0.00	618,000.00	267,507.07	0.00	58,050.65	58,050.65	325,557.72	292,442.28	
S		12	0	0005	7088		2	1	1	2	8	Personal de caracter temporal	2102	70	0686	102	618,000.00	0.00	618,000.00	267,507.07	0.00	58,050.65	58,050.65	325,557.72	292,442.28	
		12	0	0005			2	1	1	4		Sueldo anual no.13					51,500.00	-35,000.00	16,500.00	0.00	0.00	0.00	0.00	0.00	16,500.00	
S		12	0	0005	7088		2	1	1	4	1	Sueldo anual no.13	2102	30	9995	102	51,500.00	-35,000.00	16,500.00	0.00	0.00	0.00	0.00	0.00	16,500.00	
		12	0	0005			2	1	5			CONTRIBUCIONES A LA SEGURIDAD SOCIAL					95,110.20	0.00	95,110.20	4,400.63	0.00	0.00	0.00	4,400.63	90,709.57	
		12	0	0005			2	1	5	1		Contribuciones al seguro de salud					43,816.20	0.00	43,816.20	0.00	0.00	0.00	0.00	0.00	43,816.20	
S		12	0	0005	7088		2	1	5	1	1	Contribuciones al seguro de salud	2102	30	9995	102	43,816.20	0.00	43,816.20	0.00	0.00	0.00	0.00	0.00	43,816.20	
		12	0	0005			2	1	5	2		Contribuciones al seguro de pensiones					43,878.00	0.00	43,878.00	4,400.63	0.00	0.00	0.00	4,400.63	39,477.37	
S		12	0	0005	7088		2	1	5	2	1	Contribuciones al seguro de pensiones	2102	30	9996	102	43,878.00	0.00	43,878.00	4,400.63	0.00	0.00	0.00	4,400.63	39,477.37	
		12	0	0005			2	1	5	3		Contribuciones al seguro de riesgo laboral					7,416.00	0.00	7,416.00	0.00	0.00	0.00	0.00	0.00	7,416.00	
S		12	0	0005	7088		2	1	5	3	1	Contribuciones al seguro de riesgo laboral	2102	30	9995	102	7,416.00	0.00	7,416.00	0.00	0.00	0.00	0.00	0.00	7,416.00	
		12	0	0005			2	3				MATERIALES Y SUMINISTROS					215,500.00	0.00	215,500.00	53,892.12	0.00	66,980.00	66,980.00	120,872.12	94,627.88	
		12	0	0005			2	3	1			ALIMENTOS Y PRODUCTOS AGROFORESTALES					20,000.00	0.00	20,000.00	15,445.00	0.00	3,500.00	3,500.00	18,945.00	1,055.00	
		12	0	0005			2	3	1	1		Alimentos y bebidas para personas					20,000.00	0.00	20,000.00	15,445.00	0.00	3,500.00	3,500.00	18,945.00	1,055.00	
S		12	0	0005	7088		2	3	1	1	1	Alimentos y bebidas para personas	2102	30	9995	102	20,000.00	0.00	20,000.00	15,445.00	0.00	3,500.00	3,500.00	18,945.00	1,055.00	
		12	0	0005			2	3	2			TEXTILES Y VESTUARIOS					40,500.00	0.00	40,500.00	0.00	0.00	0.00	0.00	0.00	40,500.00	

MINISTERIO DE HACIENDA
DIRECCIÓN GENERAL DE PRESUPUESTO
EJECUCIÓN DE LOS GASTOS Y APLICACIONES FINANCIERAS POR DESTINO DE FONDOS Y ESTRUCTURA PROGRAMÁTICA
CORRESPONDIENTE A JULIO DEL AÑO 2024

CÓDIGO DEL CAPÍTULO : 7088
DENOMINACIÓN : AYUNTAMIENTO DE NIZAO

DESTINO DE FONDO: SERVICIOS PUBLICOS MPLES.

Destino de Fondos	Estructura					Clasificador del Gasto						Presupuesto			Ejecución del Gasto										
	Apropiación No Asig. Programas	Programa	Proyecto	Actividad / Obra	Institución Receptora	Código SNIP	Tipo	Objeto	Cuenta	Sub-Cuenta	Auxiliar	Denominación del Gasto	Función	Fuente de Financiamiento	Fuente Especifica	Organismo Financiador	Presupuesto Original Año Actual	Modificaciones	Vigente	Acumulado Anterior	Comprometido	Devengado	Pagado	Devengado a la Fecha	Balance Disponible
1	2	3	4	5	6	7	8	9	10	11	12	13	14	15	16	17	18	19	20 = 18 + 0 - 19	21	22	23	24	25 = 21 + 23	26 = 20 - 25
TOTAL GENERAL													13,193,367.13	0.00	13,193,367.13	5,237,662.46	0.00	1,152,958.84	1,152,958.84	6,390,621.30	6,802,745.83				


NANCY YURIS ALVINO DE SANCHE
CONTADORA
Preparado Por
Dpto. Contabilidad


Revisado Por


IVAN NOVIS DEYES PAULINO
ALCALDE MUNICIPAL
Aprobado Por

MINISTERIO DE HACIENDA
DIRECCIÓN GENERAL DE PRESUPUESTO
EJECUCIÓN TRIMESTRAL DE LOS INGRESOS Y FUENTES DE FINANCIAMIENTO
CORRESPONDIENTE A 3er. TRIMESTRE JULIO - SEPTIEMBRE DEL AÑO 2024

Código del Capítulo : 7088
Denominación : AYUNTAMIENTO DE NIZAO

Tipo	Concepto	Cuenta	Sub Cuenta	Auxiliar	Concepto Definición	Entidad Otorgante	Presupuesto				Percebido							
							Fuente Financiamiento	Fuente Especifica	Organismo Financiator	Original	Modificaciones	Vigente	Acumulado Anterior	Total Trimestre	Acumulado a la Fecha	% Ingresado a la Fecha	Balance por Percibir	% Balance por Percibir
1	2	3	4	5	6	7	8	9	10	11	12	13 = 11 + 0 - 12	14	15	16 = 14 + 15	17 = 16 / 13	18 = 13 - 16	19 = 18 / 13
1	4	5		003	Ordinaria segun Ley (CAPITAL)	20	1955	100	10	13,895,506.00	0.00	13,895,506.00	6,947,750.40	3,473,874.00	10,421,624.40	75.00	3,473,881.60	25.00
1	4	5			Ordinaria segun Ley (CAPITAL)	20	1955	100	10	13,895,506.00	0.00	13,895,506.00	6,947,750.40	3,473,874.00	10,421,624.40	75.00	3,473,881.60	25.00
1	5	3			INGRESOS POR CONTRAPRESTACION	30	9995	102	10	3,938,440.91	0.00	3,938,440.91	736,745.00	432,545.00	1,169,290.00	29.69	2,769,150.91	70.31
1	5	3			VENTAS DE BIENES Y SERVICIOS	30	9995	102	10	3,938,440.91	0.00	3,938,440.91	736,745.00	432,545.00	1,169,290.00	29.69	2,769,150.91	70.31
1	5	3			TASAS	30	9995	102	10	3,620,440.91	0.00	3,620,440.91	729,145.00	428,845.00	1,155,990.00	31.93	2,464,450.91	68.07
1	5	3		006	Tasa a la matanza de animales	30	9995	102	10	22,933.33	0.00	22,933.33	2,600.00	0.00	2,600.00	11.34	20,333.33	88.66
1	5	3			Tasa a la matanza de animales	30	9995	102	10	22,933.33	0.00	22,933.33	2,600.00	0.00	2,600.00	11.34	20,333.33	88.66
1	5	3		009	Tramitación de plano	30	9995	102	10	175,000.00	0.00	175,000.00	0.00	0.00	0.00	0.00	175,000.00	100.00
1	5	3			Tramitación de plano	30	9995	102	10	175,000.00	0.00	175,000.00	0.00	0.00	0.00	0.00	175,000.00	100.00
1	5	3		014	Inhumación y exhumación	30	9995	102	10	75,000.00	0.00	75,000.00	17,200.00	12,800.00	30,000.00	40.00	45,000.00	60.00
1	5	3			Inhumación y exhumación	30	9995	102	10	75,000.00	0.00	75,000.00	17,200.00	12,800.00	30,000.00	40.00	45,000.00	60.00
1	5	3		015	Expedición certificaciones	30	9995	102	10	100,000.00	0.00	100,000.00	15,900.00	7,400.00	23,300.00	23.30	76,700.00	68.07
1	5	3			Expedición certificaciones	30	9995	102	10	100,000.00	0.00	100,000.00	15,900.00	7,400.00	23,300.00	23.30	76,700.00	68.07
1	5	3		020	Recolección desechos sólidos	30	9995	102	10	1,118,094.26	0.00	1,118,094.26	160,845.00	71,645.00	232,490.00	20.79	885,804.26	68.07
1	5	3			Recolección desechos sólidos	30	9995	102	10	1,118,094.26	0.00	1,118,094.26	160,845.00	71,645.00	232,490.00	20.79	885,804.26	68.07
1	5	3		027	Certificación de Uso de Suelo	30	9995	102	10	1,650,000.00	0.00	1,650,000.00	42,500.00	67,000.00	109,500.00	6.64	1,540,500.00	93.36
1	5	3			Certificación de Uso de Suelo	30	9995	102	10	1,650,000.00	0.00	1,650,000.00	42,500.00	67,000.00	109,500.00	6.64	1,540,500.00	93.36
1	5	3		099	Otras tasas	30	9995	102	10	479,413.32	0.00	479,413.32	490,100.00	268,000.00	758,100.00	158.13	-278,886.68	68.07
1	5	3			Otras tasas	30	9995	102	10	479,413.32	0.00	479,413.32	490,100.00	268,000.00	758,100.00	158.13	-278,886.68	68.07
1	5	4			DERECHOS ADMINISTRATIVOS	30	9998	102	10	18,000.00	0.00	18,000.00	7,600.00	5,700.00	13,300.00	73.89	4,700.00	26.11
1	5	4			Casetas Fijas y moviles	30	9998	102	10	18,000.00	0.00	18,000.00	7,600.00	5,700.00	13,300.00	73.89	4,700.00	26.11
1	5	4			Casetas Fijas y moviles	30	9998	102	10	18,000.00	0.00	18,000.00	7,600.00	5,700.00	13,300.00	73.89	4,700.00	26.11
1	5	5			ARRENDAMIENTOS	30	9998	102	10	300,000.00	0.00	300,000.00	0.00	0.00	0.00	0.00	300,000.00	100.00
1	5	5			Aquiliere equipos pesados	30	9998	102	10	300,000.00	0.00	300,000.00	0.00	0.00	0.00	0.00	300,000.00	100.00
1	5	5			Aquiliere equipos pesados	30	9998	102	10	300,000.00	0.00	300,000.00	0.00	0.00	0.00	0.00	300,000.00	100.00
1	6	3			OTROS INGRESOS	30	9998	102	10	400,000.00	0.00	400,000.00	13,500.00	0.00	13,500.00	3.38	386,500.00	96.63
1	6	3			Rentas de la Propiedad	30	9998	102	10	400,000.00	0.00	400,000.00	13,500.00	0.00	13,500.00	3.38	386,500.00	96.63
1	6	3			Rentas de la Propiedad	30	9998	102	10	400,000.00	0.00	400,000.00	13,500.00	0.00	13,500.00	3.38	386,500.00	96.63
1	6	3		007	Arrendamiento de terrenos en cementaños	30	9998	102	10	400,000.00	0.00	400,000.00	13,500.00	0.00	13,500.00	3.38	386,500.00	96.63
1	6	3			Arrendamiento de terrenos en cementaños	30	9998	102	10	400,000.00	0.00	400,000.00	13,500.00	0.00	13,500.00	3.38	386,500.00	96.63
1	6	3			Arrendamiento de terrenos en cementaños	30	9998	102	10	400,000.00	0.00	400,000.00	13,500.00	0.00	13,500.00	3.38	386,500.00	96.63
1	6	3			Arrendamiento de terrenos en cementaños	30	9998	102	10	400,000.00	0.00	400,000.00	13,500.00	0.00	13,500.00	3.38	386,500.00	96.63
1	6	3			Arrendamiento de terrenos en cementaños	30	9998	102	10	400,000.00	0.00	400,000.00	13,500.00	0.00	13,500.00	3.38	386,500.00	96.63
1	6	3			Arrendamiento de terrenos en cementaños	30	9998	102	10	400,000.00	0.00	400,000.00	13,500.00	0.00	13,500.00	3.38	386,500.00	96.63
1	6	3			Arrendamiento de terrenos en cementaños	30	9998	102	10	400,000.00	0.00	400,000.00	13,500.00	0.00	13,500.00	3.38	386,500.00	96.63
1	6	3			Arrendamiento de terrenos en cementaños	30	9998	102	10	400,000.00	0.00	400,000.00	13,500.00	0.00	13,500.00	3.38	386,500.00	96.63
1	6	3			Arrendamiento de terrenos en cementaños	30	9998	102	10	400,000.00	0.00	400,000.00	13,500.00	0.00	13,500.00	3.38	386,500.00	96.63
1	6	3			Arrendamiento de terrenos en cementaños	30	9998	102	10	400,000.00	0.00	400,000.00	13,500.00	0.00	13,500.00	3.38	386,500.00	96.63
1	6	3			Arrendamiento de terrenos en cementaños	30	9998	102	10	400,000.00	0.00	400,000.00	13,500.00	0.00	13,500.00	3.38	386,500.00	96.63
1	6	3			Arrendamiento de terrenos en cementaños	30	9998	102	10	400,000.00	0.00	400,000.00	13,500.00	0.00	13,500.00	3.38	386,500.00	96.63
1	6	3			Arrendamiento de terrenos en cementaños	30	9998	102	10	400,000.00	0.00	400,000.00	13,500.00	0.00	13,500.00	3.38	386,500.00	96.63
1	6	3			Arrendamiento de terrenos en cementaños	30	9998	102	10	400,000.00	0.00	400,000.00	13,500.00	0.00	13,500.00	3.38	386,500.00	96.63
1	6	3			Arrendamiento de terrenos en cementaños	30	9998	102	10	400,000.00	0.00	400,000.00	13,500.00	0.00	13,500.00	3.38	386,500.00	96.63
1	6	3			Arrendamiento de terrenos en cementaños	30	9998	102	10	400,000.00	0.00	400,000.00	13,500.00	0.00	13,500.00	3.38	386,500.00	96.63
1	6	3			Arrendamiento de terrenos en cementaños	30	9998	102	10	400,000.00	0.00	400,000.00	13,500.00	0.00	13,500.00	3.38	386,500.00	96.63
1	6	3			Arrendamiento de terrenos en cementaños	30	9998	102	10	400,000.00	0.00	400,000.00	13,500.00	0.00	13,500.00	3.38	386,500.00	96.63
1	6	3			Arrendamiento de terrenos en cementaños	30	9998	102	10	400,000.00	0.00	400,000.00	13,500.00	0.00	13,500.00	3.38	386,500.00	96.63
1	6	3			Arrendamiento de terrenos en cementaños	30	9998	102	10	400,000.00	0.00	400,000.00	13,500.00	0.00	13,500.00	3.38	386,500.00	96.63
1	6	3			Arrendamiento de terrenos en cementaños	30	9998	102	10	400,000.00	0.00	400,000.00	13,500.00	0.00	13,500.00	3.38	386,500.00	96.63
1	6	3			Arrendamiento de terrenos en cementaños	30	9998	102	10	400,000.00	0.00	400,000.00	13,500.00	0.00	13,500.00	3.38	386,500.00	96.63
1	6	3			Arrendamiento de terrenos en cementaños	30	9998	102	10	400,000.00	0.00	400,000.00	13,500.00	0.00	13,500.00	3.38	386,500.00	96.63
1	6	3			Arrendamiento de terrenos en cementaños	30	9998	102	10	400,000.00	0.00	400,000.00	13,500.00	0.00	13,500.00	3.38	386,500.00	96.63
1	6	3			Arrendamiento de terrenos en cementaños	30	9998	102	10	400,000.00	0.00	400,000.00	13,500.00	0.00	13,500.00	3.38	386,500.00	96.63
1	6	3			Arrendamiento de terrenos en cementaños	30	9998	102	10	400,000.00	0.00	400,000.00	13,500.00	0.00	13,500.00	3.38	386,500.00	96.63
1	6	3			Arrendamiento de terrenos en cementaños	30	9998	102	10	400,000.00	0.00	400,000.00	13,500.00	0.00	13,500.00	3.38	386,500.00	96.63
1	6	3																

MINISTERIO DE HACIENDA
DIRECCIÓN GENERAL DE PRESUPUESTO
EJECUCIÓN TRIMESTRAL DE LOS GASTOS Y APLICACIONES FINANCIERAS POR DESTINO DE FONDOS Y ESTRUCTURA PROGRAMÁTICA
CORRESPONDIENTE A 3er. TRIMESTRE JULIO - SEPTIEMBRE DEL AÑO 2024

CÓDIGO DEL CAPÍTULO : 7088
DENOMINACIÓN : AYUNTAMIENTO DE NIZAO

Destino de Fondos	Estructura Programática					Código SNIP	Clasificador del Gasto					Función	Fuente de Financiamiento	Fuente Específica	Organismo Financiador	Presupuesto			Devengado				Balance Disponible	% Balance Disponible
	Partidas no Asig. Programas	Programa	Proyecto	Actividad / Obra	Tipo		Objeto	Cuenta	Sub-Cuenta	Auxiliar	Denominación del Gasto					Original	Modificaciones	Vigente	Acumulado Anterior	Trimestre	A la Fecha	% Devengado a la Fecha		
1	2	3	4	5	6	7	8	9	10	11	12	13	14	15	16	17	18	19 = 17 + 0 - 18	20	21	22 = 20 + 21	23 = 22 / 19	24 = 19 - 22	25 = 24 / 19
I		1									Normas, Políticas y Administración Municipal	1101	20	1955	100	2,223,089.84	115,000.00	2,338,089.84	803,347.68	248,985.13	1,052,332.81	45.01	1,285,757.03	54.99
I		1	0									1101	20	1955	100	2,223,089.84	115,000.00	2,338,089.84	803,347.68	248,985.13	1,052,332.81	45.01	1,285,757.03	54.99
I		1	0	0003							Administración Municipal	1101	20	1955	100	2,223,089.84	115,000.00	2,338,089.84	803,347.68	248,985.13	1,052,332.81	45.01	1,285,757.03	54.99
I		1	0	0003		2	2				CONTRATACIÓN DE SERVICIOS	1101	20	1955	100	1,094,289.85	136,000.00	1,230,289.85	765,768.02	196,685.13	962,453.15	78.23	267,836.70	21.77
I		1	0	0003		2	2	25			ALQUILERES Y RENTAS	1101	20	1955	100	200,000.00	-100,000.00	100,000.00	45,544.00	50,000.00	95,544.00	95.54	4,456.00	4.46
I		1	0	0003		2	2	25	254		Alquileres de equipos de transporte, tracción y elevación	1101	20	1955	100	200,000.00	-100,000.00	100,000.00	45,544.00	50,000.00	95,544.00	95.54	4,456.00	4.46
I		1	0	0003		2	2	25	254	1	Alquileres de equipos de transporte, tracción y elevación	1101	20	1955	100	200,000.00	-100,000.00	100,000.00	45,544.00	50,000.00	95,544.00	95.54	4,456.00	4.46
I		1	0	0003		2	2	26			SEGUROS	1101	30	9998	102	259,289.85	0.00	259,289.85	18,000.00	0.00	18,000.00	6.94	241,289.85	93.06
I		1	0	0003		2	2	26	262		Seguro de bienes muebles	1101	30	9998	102	259,289.85	0.00	259,289.85	18,000.00	0.00	18,000.00	6.94	241,289.85	93.06
I		1	0	0003		2	2	26	262	1	Seguro de bienes muebles	1101	30	9998	102	259,289.85	0.00	259,289.85	18,000.00	0.00	18,000.00	6.94	241,289.85	93.06
I		1	0	0003		2	2	27			SERVICIOS DE CONSERVACION, REPARACIONES MENORES E INSTALACIONES TEMPORALES	1101	20	1955	100	600,000.00	236,000.00	836,000.00	688,159.42	139,910.00	828,069.42	99.05	7,930.58	0.95
I		1	0	0003		2	2	27	272		Mantenimiento y reparación de maquinaria y equipos	1101	20	1955	100	500,000.00	236,000.00	736,000.00	658,159.42	71,500.00	729,659.42	99.14	6,340.58	0.86
I		1	0	0003		2	2	27	272	6	Mantenimiento y reparacion de equipos de transporte , tracción elevación	1101	20	1955	100	500,000.00	236,000.00	736,000.00	658,159.42	71,500.00	729,659.42	99.14	6,340.58	0.86
I		1	0	0003		2	2	27	273		Instalaciones temporales	1101	30	9995	102	100,000.00	0.00	100,000.00	30,000.00	68,410.00	98,410.00	98.41	1,590.00	1.59
I		1	0	0003		2	2	27	273	1	Instalaciones temporales	1101	30	9995	102	100,000.00	0.00	100,000.00	30,000.00	68,410.00	98,410.00	98.41	1,590.00	1.59
I		1	0	0003		2	2	28			OTROS SERVICIOS NO INCLUIDOS EN CONCEPTOS ANTERIORES	1101	70	0686	102	35,000.00	0.00	35,000.00	14,064.60	6,775.13	20,839.73	59.54	14,160.27	40.46
I		1	0	0003		2	2	28	282		Comisiones y gastos bancarios	1101	70	0686	102	35,000.00	0.00	35,000.00	14,064.60	6,775.13	20,839.73	59.54	14,160.27	40.46
I		1	0	0003		2	2	28	282	1	Comisiones y gastos bancarios	1101	70	0686	102	35,000.00	0.00	35,000.00	14,064.60	6,775.13	20,839.73	59.54	14,160.27	40.46
I		1	0	0003		2	3				MATERIALES Y SUMINISTROS	1101	30	9996	102	474,754.79	-21,000.00	453,754.79	27,579.66	27,025.00	54,604.66	12.03	399,150.13	87.97
I		1	0	0003		2	3	35			PRODUCTOS DE CUERO, CAUCHO Y PLÁSTICO	1101	30	9996	102	324,754.79	0.00	324,754.79	27,579.66	8,000.00	35,579.66	10.96	289,175.13	89.04
I		1	0	0003		2	3	35	353		Llantas y neumáticos	1101	30	9996	102	324,754.79	0.00	324,754.79	27,579.66	8,000.00	35,579.66	10.96	289,175.13	89.04
I		1	0	0003		2	3	35	353	1	Llantas y neumáticos	1101	30	9996	102	324,754.79	0.00	324,754.79	27,579.66	8,000.00	35,579.66	10.96	289,175.13	89.04
I		1	0	0003		2	3	39			PRODUCTOS Y UTILES VARIOS	1101	30	9996	102	150,000.00	-21,000.00	129,000.00	0.00	19,025.00	19,025.00	14.75	109,975.00	85.25
I		1	0	0003		2	3	39	396		Productos eléctricos y afines	1101	30	9996	102	150,000.00	-21,000.00	129,000.00	0.00	19,025.00	19,025.00	14.75	109,975.00	85.25
I		1	0	0003		2	3	39	396	1	Productos eléctricos y afines	1101	30	9996	102	150,000.00	-21,000.00	129,000.00	0.00	19,025.00	19,025.00	14.75	109,975.00	85.25
I		1	0	0003		2	6				BIENES MUEBLES, INMUEBLES E INTANGIBLES	1101	20	1955	100	654,045.20	0.00	654,045.20	10,000.00	25,275.00	35,275.00	5.39	618,770.20	94.61
I		1	0	0003		2	6	61			MOBILIARIO Y EQUIPO	1101	20	1955	100	350,000.00	0.00	350,000.00	0.00	6,500.00	6,500.00	1.86	343,500.00	98.14
I		1	0	0003		2	6	61	611		Muebles de oficina y estantería	1101	20	1955	100	75,000.00	0.00	75,000.00	0.00	6,500.00	6,500.00	8.67	68,500.00	91.33
I		1	0	0003		2	6	61	611	1	Muebles de oficina y estantería	1101	20	1955	100	75,000.00	0.00	75,000.00	0.00	6,500.00	6,500.00	8.67	68,500.00	91.33
I		1	0	0003		2	6	61	613		Equipo computacional	1101	30	9996	102	260,000.00	0.00	260,000.00	0.00	0.00	0.00	0.00	260,000.00	100.00
I		1	0	0003		2	6	61	613	1	Equipo computacional	1101	30	9996	102	260,000.00	0.00	260,000.00	0.00	0.00	0.00	0.00	260,000.00	100.00

MINISTERIO DE HACIENDA
DIRECCIÓN GENERAL DE PRESUPUESTO
EJECUCIÓN TRIMESTRAL DE LOS GASTOS Y APLICACIONES FINANCIERAS POR DESTINO DE FONDOS Y ESTRUCTURA PROGRAMÁTICA
CORRESPONDIENTE A 3er. TRIMESTRE JULIO - SEPTIEMBRE DEL AÑO 2024

CÓDIGO DEL CAPÍTULO : 7088
DENOMINACIÓN : AYUNTAMIENTO DE NIZAO

Destino de Fondos	Estructura Programática					Código SNIP	Clasificador del Gasto					Función	Fuente de Financiamiento	Fuente Específica	Organismo Financiador	Presupuesto			Devengado				Balance Disponible	% Balance Disponible		
	Partidas no Asig. Programas	Programa	Proyecto	Actividad / Obra	Tipo		Objeto	Cuenta	Sub-Cuenta	Auxiliar	Denominación del Gasto					Original	Modificaciones	Vigente	Acumulado Anterior	Trimestre	A la Fecha	% Devengado a la Fecha			24 = 19 - 22	25 = 24 / 19
1	2	3	4	5	6	7	8	9	10	11	12	13	14	15	16	17	18	19 = 17 + 0 - 18	20	21	22 = 20 + 21	23 = 22 / 19	24 = 19 - 22	25 = 24 / 19		
I		1	0	0003		2	6	61	614		Electrodomesticos	1101	30	9995	102	15,000.00	0.00	15,000.00	0.00	0.00	0.00	0.00	15,000.00	100.00		
I		1	0	0003		2	6	61	614	1	Electrodomesticos	1101	30	9995	102	15,000.00	0.00	15,000.00	0.00	0.00	0.00	0.00	15,000.00	100.00		
I		1	0	0003		2	6	62			MOBILIARIO Y EQUIPO EDUCACIONAL Y RECREATIVO	1101	70	0686	102	10,000.00	0.00	10,000.00	0.00	0.00	0.00	0.00	10,000.00	100.00		
I		1	0	0003		2	6	62	624		Equipos recreativos	1101	70	0686	102	10,000.00	0.00	10,000.00	0.00	0.00	0.00	0.00	10,000.00	100.00		
I		1	0	0003		2	6	62	624	1	Otros mobiliario y equipo educacional y recreativo	1101	70	0686	102	10,000.00	0.00	10,000.00	0.00	0.00	0.00	0.00	10,000.00	100.00		
I		1	0	0003		2	6	64			VEHICULOS Y EQUIPO DE TRANSPORTE, TRACCIÓN Y ELEVACIÓN	1101	70	0686	102	14,045.20	0.00	14,045.20	10,000.00	3,300.00	13,300.00	94.69	745.20	5.31		
I		1	0	0003		2	6	64	641		Automóviles y camiones	1101	70	0686	102	14,045.20	0.00	14,045.20	10,000.00	3,300.00	13,300.00	94.69	745.20	5.31		
I		1	0	0003		2	6	64	641	1	Automóviles y camiones	1101	70	0686	102	14,045.20	0.00	14,045.20	10,000.00	3,300.00	13,300.00	94.69	745.20	5.31		
I		1	0	0003		2	6	65			MAQUINARIA, OTROS EQUIPOS Y HERRAMIENTAS	1101	30	9995	102	25,000.00	0.00	25,000.00	0.00	13,475.00	13,475.00	53.90	11,525.00	46.10		
I		1	0	0003		2	6	65	653		Maquinaria y equipo de construcción	1101	30	9995	102	15,000.00	0.00	15,000.00	0.00	13,475.00	13,475.00	89.83	1,525.00	10.17		
I		1	0	0003		2	6	65	653	1	Maquinaria y equipo de construcción	1101	30	9995	102	15,000.00	0.00	15,000.00	0.00	13,475.00	13,475.00	89.83	1,525.00	10.17		
I		1	0	0003		2	6	65	655		Equipo de comunicación, telecomunicaciones y señalamiento	1101	30	9998	102	10,000.00	0.00	10,000.00	0.00	0.00	0.00	0.00	10,000.00	100.00		
I		1	0	0003		2	6	65	655	1	Equipo de telecomunicaciones y señalamiento	1101	30	9998	102	10,000.00	0.00	10,000.00	0.00	0.00	0.00	0.00	10,000.00	100.00		
I		1	0	0003		2	6	68			BIENES INTANGIBLES	1101	20	1955	100	240,000.00	0.00	240,000.00	0.00	0.00	0.00	0.00	240,000.00	100.00		
I		1	0	0003		2	6	68	683		Programas de informática y base de datos	1101	20	1955	100	240,000.00	0.00	240,000.00	0.00	0.00	0.00	0.00	240,000.00	100.00		
I		1	0	0003		2	6	68	683	1	Programas de informática	1101	20	1955	100	240,000.00	0.00	240,000.00	0.00	0.00	0.00	0.00	240,000.00	100.00		
I		1	0	0003		2	6	69			EDIFICIOS, ESTRUCTURAS, TIERRAS, TERRENOS Y OBJETOS DE VALOR	1101	30	9995	102	15,000.00	0.00	15,000.00	0.00	2,000.00	2,000.00	13.33	13,000.00	86.67		
I		1	0	0003		2	6	69	694		Tierras rurales	1101	30	9995	102	15,000.00	0.00	15,000.00	0.00	2,000.00	2,000.00	13.33	13,000.00	86.67		
I		1	0	0003		2	6	69	694	1	Terrenos rurales sin mejoras	1101	30	9995	102	15,000.00	0.00	15,000.00	0.00	2,000.00	2,000.00	13.33	13,000.00	86.67		
I		11	0								OBRAS PUBLICAS MUNICIPALES	2503	30	9996	102	6,345,000.00	0.00	6,345,000.00	1,027,285.00	1,478,965.12	2,506,250.12	39.50	3,838,749.88	60.50		
I		11	0									2503	30	9996	102	200,000.00	0.00	200,000.00	41,345.00	157,175.00	198,520.00	99.26	1,480.00	0.74		
I		11	0	0001							Supervision y Fiscalizacion de Obras Publicas	2503	30	9996	102	200,000.00	0.00	200,000.00	41,345.00	157,175.00	198,520.00	99.26	1,480.00	0.74		
I		11	0	0001		2	2				CONTRATACIÓN DE SERVICIOS	2503	30	9996	102	200,000.00	0.00	200,000.00	41,345.00	157,175.00	198,520.00	99.26	1,480.00	0.74		
I		11	0	0001		2	2	27			SERVICIOS DE CONSERVACION, REPARACIONES MENORES E INSTALACIONES TEMPORALES	2503	30	9996	102	200,000.00	0.00	200,000.00	41,345.00	157,175.00	198,520.00	99.26	1,480.00	0.74		
I		11	0	0001		2	2	27	271		Contratación de obras menores	2503	30	9996	102	200,000.00	0.00	200,000.00	41,345.00	157,175.00	198,520.00	99.26	1,480.00	0.74		
I		11	0	0001		2	2	27	271	1	Obras Menores en edificaciones	2503	30	9996	102	200,000.00	0.00	200,000.00	41,345.00	157,175.00	198,520.00	99.26	1,480.00	0.74		
I		11	1								Construcción de Vías de Comunicación y Conexos	2601	20	1955	100	2,850,000.00	0.00	2,850,000.00	566,000.00	467,670.00	1,033,670.00	36.27	1,816,330.00	63.73		
I		11	1	0051							SEÑALIZACION Y ROTULACION EN LAS DIFERENTE CALLES	2601	20	1955	100	150,000.00	0.00	150,000.00	0.00	6,000.00	6,000.00	4.00	144,000.00	96.00		
I		11	1	0051		2	7				OBRAS	2601	20	1955	100	150,000.00	0.00	150,000.00	0.00	6,000.00	6,000.00	4.00	144,000.00	96.00		

MINISTERIO DE HACIENDA
DIRECCIÓN GENERAL DE PRESUPUESTO
EJECUCIÓN TRIMESTRAL DE LOS GASTOS Y APLICACIONES FINANCIERAS POR DESTINO DE FONDOS Y ESTRUCTURA PROGRAMÁTICA
CORRESPONDIENTE A 3er. TRIMESTRE JULIO - SEPTIEMBRE DEL AÑO 2024

CÓDIGO DEL CAPÍTULO : 7088
DENOMINACIÓN : AYUNTAMIENTO DE NIZAO

Destino de Fondos	Estructura Programática					Código SNIP	Clasificador del Gasto					Función	Fuente de Financiamiento	Fuente Específica	Organismo Financiador	Presupuesto			Devengado				Balance Disponible	% Balance Disponible		
	Partidas no Asig. Programas	Programa	Proyecto	Actividad / Obra	Tipo		Objeto	Cuenta	Sub-Cuenta	Auxiliar	Denominación del Gasto					Original	Modificaciones	Vigente	Acumulado Anterior	Trimestre	A la Fecha	% Devengado a la Fecha			24 = 19 - 22	25 = 24 / 19
I		11	1	0057	2	7	72	724		Infraestructura terrestre y obras anexas	2601	20	1955	100	200,000.00	0.00	200,000.00	0.00	10,000.00	10,000.00	5.00	190,000.00	95.00			
I		11	1	0057	2	7	72	724	1	Infraestructura terrestre y obras anexas	2601	20	1955	100	200,000.00	0.00	200,000.00	0.00	10,000.00	10,000.00	5.00	190,000.00	95.00			
I		11	1	0058						Hormigonado Callejon en Media Blanca	2601	20	1955	100	100,000.00	0.00	100,000.00	0.00	0.00	0.00	0.00	100,000.00	100.00			
I		11	1	0058	2	7				OBRAS	2601	20	1955	100	100,000.00	0.00	100,000.00	0.00	0.00	0.00	0.00	100,000.00	100.00			
I		11	1	0058	2	7	72			INFRAESTRUCTURA	2601	20	1955	100	100,000.00	0.00	100,000.00	0.00	0.00	0.00	0.00	100,000.00	100.00			
I		11	1	0058	2	7	72	724		Infraestructura terrestre y obras anexas	2601	20	1955	100	100,000.00	0.00	100,000.00	0.00	0.00	0.00	0.00	100,000.00	100.00			
I		11	1	0058	2	7	72	724	1	Infraestructura terrestre y obras anexas	2601	20	1955	100	100,000.00	0.00	100,000.00	0.00	0.00	0.00	0.00	100,000.00	100.00			
I		11	1	0059						Construcion de Contenes DG	2601	30	9996	102	300,000.00	0.00	300,000.00	0.00	0.00	0.00	0.00	300,000.00	100.00			
I		11	1	0059	2	7				OBRAS	2601	30	9996	102	300,000.00	0.00	300,000.00	0.00	0.00	0.00	0.00	300,000.00	100.00			
I		11	1	0059	2	7	72			INFRAESTRUCTURA	2601	30	9996	102	300,000.00	0.00	300,000.00	0.00	0.00	0.00	0.00	300,000.00	100.00			
I		11	1	0059	2	7	72	724		Infraestructura terrestre y obras anexas	2601	30	9996	102	300,000.00	0.00	300,000.00	0.00	0.00	0.00	0.00	300,000.00	100.00			
I		11	1	0059	2	7	72	724	1	Infraestructura terrestre y obras anexas	2601	30	9996	102	300,000.00	0.00	300,000.00	0.00	0.00	0.00	0.00	300,000.00	100.00			
I		11	1	0060						Hormigonado en Callejones DG	2601	20	1955	100	650,000.00	0.00	650,000.00	364,900.00	0.00	364,900.00	56.14	285,100.00	43.86			
I		11	1	0060	2	7				OBRAS	2601	20	1955	100	650,000.00	0.00	650,000.00	364,900.00	0.00	364,900.00	56.14	285,100.00	43.86			
I		11	1	0060	2	7	72			INFRAESTRUCTURA	2601	20	1955	100	650,000.00	0.00	650,000.00	364,900.00	0.00	364,900.00	56.14	285,100.00	43.86			
I		11	1	0060	2	7	72	724		Infraestructura terrestre y obras anexas	2601	20	1955	100	650,000.00	0.00	650,000.00	364,900.00	0.00	364,900.00	56.14	285,100.00	43.86			
I		11	1	0060	2	7	72	724	1	Infraestructura terrestre y obras anexas	2601	20	1955	100	650,000.00	0.00	650,000.00	364,900.00	0.00	364,900.00	56.14	285,100.00	43.86			
I		11	11							Construcción Instalación de Infraestructuras Urbanísticas y Ornamentales	4101	20	1955	100	300,000.00	0.00	300,000.00	0.00	293,035.00	293,035.00	97.68	6,965.00	2.32			
I		11	11	0051						EMBELLECIMIENTOS	4101	20	1955	100	300,000.00	0.00	300,000.00	0.00	293,035.00	293,035.00	97.68	6,965.00	2.32			
I		11	11	0051	2	7				OBRAS	4101	20	1955	100	300,000.00	0.00	300,000.00	0.00	293,035.00	293,035.00	97.68	6,965.00	2.32			
I		11	11	0051	2	7	72			INFRAESTRUCTURA	4101	20	1955	100	300,000.00	0.00	300,000.00	0.00	293,035.00	293,035.00	97.68	6,965.00	2.32			
I		11	11	0051	2	7	72	727		Obras urbanísticas	4101	20	1955	100	300,000.00	0.00	300,000.00	0.00	293,035.00	293,035.00	97.68	6,965.00	2.32			
I		11	11	0051	2	7	72	727	1	Obras urbanísticas	4101	20	1955	100	300,000.00	0.00	300,000.00	0.00	293,035.00	293,035.00	97.68	6,965.00	2.32			
I		11	2							Reparación y Acondicionamiento de Vias de Comunicación	2601	20	1955	100	850,000.00	0.00	850,000.00	49,440.00	269,985.00	319,425.00	37.58	530,575.00	62.42			
I		11	2	0051						BACHEO	2601	20	1955	100	250,000.00	0.00	250,000.00	49,440.00	64,985.00	114,425.00	45.77	135,575.00	54.23			
I		11	2	0051	2	7				OBRAS	2601	20	1955	100	250,000.00	0.00	250,000.00	49,440.00	64,985.00	114,425.00	45.77	135,575.00	54.23			
I		11	2	0051	2	7	72			INFRAESTRUCTURA	2601	20	1955	100	250,000.00	0.00	250,000.00	49,440.00	64,985.00	114,425.00	45.77	135,575.00	54.23			
I		11	2	0051	2	7	72	724		Infraestructura terrestre y obras anexas	2601	20	1955	100	250,000.00	0.00	250,000.00	49,440.00	64,985.00	114,425.00	45.77	135,575.00	54.23			
I		11	2	0051	2	7	72	724	1	Infraestructura terrestre y obras anexas	2601	20	1955	100	250,000.00	0.00	250,000.00	49,440.00	64,985.00	114,425.00	45.77	135,575.00	54.23			
I		11	2	0052						Reparacion y Construcion Aceras Y Contenes en Nizao	2601	30	9995	102	150,000.00	0.00	150,000.00	0.00	130,000.00	130,000.00	86.67	20,000.00	13.33			

MINISTERIO DE HACIENDA
DIRECCIÓN GENERAL DE PRESUPUESTO
EJECUCIÓN TRIMESTRAL DE LOS GASTOS Y APLICACIONES FINANCIERAS POR DESTINO DE FONDOS Y ESTRUCTURA PROGRAMÁTICA
CORRESPONDIENTE A 3er. TRIMESTRE JULIO - SEPTIEMBRE DEL AÑO 2024

CÓDIGO DEL CAPÍTULO : 7088
DENOMINACIÓN : AYUNTAMIENTO DE NIZAO

Destino de Fondos	Estructura Programática					Código SNIP	Clasificador del Gasto					Denominación del Gasto	Función	Fuente de Financiamiento	Fuente Específica	Organismo Financiador	Presupuesto			Devengado				Balance Disponible	% Balance Disponible
	Partidas no Asig. Programas	Programa	Proyecto	Actividad / Obra	Cuenta		Sub-Cuenta	Auxiliar	Original	Modificaciones	Vigente						Acumulado Anterior	Trimestre	A la Fecha	% Devengado a la Fecha					
																					17	18	19 = 17 + 0 - 18		
1	2	3	4	5	6	7	8	9	10	11	12	13	14	15	16	17	18	19 = 17 + 0 - 18	20	21	22 = 20 + 21	23 = 22 / 19	24 = 19 - 22	25 = 24 / 19	
I		11	2	0052		2	7				OBRAS	2601	30	9995	102	150,000.00	0.00	150,000.00	0.00	130,000.00	130,000.00	86.67	20,000.00	13.33	
I		11	2	0052		2	7	72			INFRAESTRUCTURA	2601	30	9995	102	150,000.00	0.00	150,000.00	0.00	130,000.00	130,000.00	86.67	20,000.00	13.33	
I		11	2	0052		2	7	72	724		Infraestructura terrestre y obras anexas	2601	30	9995	102	150,000.00	0.00	150,000.00	0.00	130,000.00	130,000.00	86.67	20,000.00	13.33	
I		11	2	0052		2	7	72	724	1	Infraestructura terrestre y obras anexas	2601	30	9995	102	150,000.00	0.00	150,000.00	0.00	130,000.00	130,000.00	86.67	20,000.00	13.33	
I		11	2	0053							Reparacion y Construccion Aceras Y Contenes en DG	2601	20	1955	100	450,000.00	0.00	450,000.00	0.00	75,000.00	75,000.00	16.67	375,000.00	83.33	
I		11	2	0053		2	7				OBRAS	2601	20	1955	100	450,000.00	0.00	450,000.00	0.00	75,000.00	75,000.00	16.67	375,000.00	83.33	
I		11	2	0053		2	7	72			INFRAESTRUCTURA	2601	20	1955	100	450,000.00	0.00	450,000.00	0.00	75,000.00	75,000.00	16.67	375,000.00	83.33	
I		11	2	0053		2	7	72	724		Infraestructura terrestre y obras anexas	2601	20	1955	100	450,000.00	0.00	450,000.00	0.00	75,000.00	75,000.00	16.67	375,000.00	83.33	
I		11	2	0053		2	7	72	724	1	Infraestructura terrestre y obras anexas	2601	20	1955	100	450,000.00	0.00	450,000.00	0.00	75,000.00	75,000.00	16.67	375,000.00	83.33	
I		11	20								Reparación de Viviendas	4101	20	1955	100	350,000.00	0.00	350,000.00	127,400.00	31,700.00	159,100.00	45.46	190,900.00	54.54	
I		11	20	0051							REPARACION DE VIVIENDAS	4101	20	1955	100	250,000.00	0.00	250,000.00	124,900.00	31,700.00	156,600.00	62.64	93,400.00	37.36	
I		11	20	0051		2	7				OBRAS	4101	20	1955	100	250,000.00	0.00	250,000.00	124,900.00	31,700.00	156,600.00	62.64	93,400.00	37.36	
I		11	20	0051		2	7	71			OBRAS EN EDIFICACIONES	4101	20	1955	100	250,000.00	0.00	250,000.00	124,900.00	31,700.00	156,600.00	62.64	93,400.00	37.36	
I		11	20	0051		2	7	71	711		Obras para edificación residencial (viviendas)	4101	20	1955	100	250,000.00	0.00	250,000.00	124,900.00	31,700.00	156,600.00	62.64	93,400.00	37.36	
I		11	20	0051		2	7	71	711	1	Obras para edificación residencial (viviendas)	4101	20	1955	100	250,000.00	0.00	250,000.00	124,900.00	31,700.00	156,600.00	62.64	93,400.00	37.36	
I		11	20	0052							Reparacion Vivienda Media Blanca	4101	20	1955	100	100,000.00	0.00	100,000.00	2,500.00	0.00	2,500.00	2.50	97,500.00	97.50	
I		11	20	0052		2	7				OBRAS	4101	20	1955	100	100,000.00	0.00	100,000.00	2,500.00	0.00	2,500.00	2.50	97,500.00	97.50	
I		11	20	0052		2	7	71			OBRAS EN EDIFICACIONES	4101	20	1955	100	100,000.00	0.00	100,000.00	2,500.00	0.00	2,500.00	2.50	97,500.00	97.50	
I		11	20	0052		2	7	71	711		Obras para edificación residencial (viviendas)	4101	20	1955	100	100,000.00	0.00	100,000.00	2,500.00	0.00	2,500.00	2.50	97,500.00	97.50	
I		11	20	0052		2	7	71	711	1	Obras para edificación residencial (viviendas)	4101	20	1955	100	100,000.00	0.00	100,000.00	2,500.00	0.00	2,500.00	2.50	97,500.00	97.50	
I		11	21								Constuccion de Infraestructuras sanitarias y medio ambiente	3103	20	1955	100	75,000.00	0.00	75,000.00	3,000.00	0.00	3,000.00	4.00	72,000.00	96.00	
I		11	21	0051							LETRINIZACION	3103	20	1955	100	75,000.00	0.00	75,000.00	3,000.00	0.00	3,000.00	4.00	72,000.00	96.00	
I		11	21	0051		2	7				OBRAS	3103	20	1955	100	75,000.00	0.00	75,000.00	3,000.00	0.00	3,000.00	4.00	72,000.00	96.00	
I		11	21	0051		2	7	72			INFRAESTRUCTURA	3103	20	1955	100	75,000.00	0.00	75,000.00	3,000.00	0.00	3,000.00	4.00	72,000.00	96.00	
I		11	21	0051		2	7	72	721		Obras hidráulicas y sanitarias	3103	20	1955	100	75,000.00	0.00	75,000.00	3,000.00	0.00	3,000.00	4.00	72,000.00	96.00	
I		11	21	0051		2	7	72	721	1	Obras hidráulicas y sanitarias	3103	20	1955	100	75,000.00	0.00	75,000.00	3,000.00	0.00	3,000.00	4.00	72,000.00	96.00	
I		11	23								Instalaciones, Colocación Eléctricas	4104	20	1955	100	200,000.00	0.00	200,000.00	0.00	52,200.12	52,200.12	26.10	147,799.88	73.90	
I		11	23	0051							ALUMBRADOS PUBLICOS	4104	20	1955	100	200,000.00	0.00	200,000.00	0.00	52,200.12	52,200.12	26.10	147,799.88	73.90	
I		11	23	0051		2	7				OBRAS	4104	20	1955	100	200,000.00	0.00	200,000.00	0.00	52,200.12	52,200.12	26.10	147,799.88	73.90	
I		11	23	0051		2	7	72			INFRAESTRUCTURA	4104	20	1955	100	200,000.00	0.00	200,000.00	0.00	52,200.12	52,200.12	26.10	147,799.88	73.90	
I		11	23	0051		2	7	72	722		Obras de energía	4104	20	1955	100	200,000.00	0.00	200,000.00	0.00	52,200.12	52,200.12	26.10	147,799.88	73.90	
I		11	23	0051		2	7	72	722	1	Obras de energía	4104	20	1955	100	200,000.00	0.00	200,000.00	0.00	52,200.12	52,200.12	26.10	147,799.88	73.90	

MINISTERIO DE HACIENDA
DIRECCIÓN GENERAL DE PRESUPUESTO
EJECUCIÓN TRIMESTRAL DE LOS GASTOS Y APLICACIONES FINANCIERAS POR DESTINO DE FONDOS Y ESTRUCTURA PROGRAMÁTICA
CORRESPONDIENTE A 3er. TRIMESTRE JULIO - SEPTIEMBRE DEL AÑO 2024

CÓDIGO DEL CAPÍTULO : 7088
DENOMINACIÓN : AYUNTAMIENTO DE NIZAO

Destino de Fondos	Estructura Programática					Clasificador del Gasto					Función	Fuente de Financiamiento	Fuente Específica	Organismo Financiador	Presupuesto			Devengado				Balance Disponible	% Balance Disponible			
	Partidas no Asig. Programas	Programa	Proyecto	Actividad / Obra	Código SNIP	Tipo	Objeto	Cuenta	Sub-Cuenta	Auxiliar					Denominación del Gasto	Original	Modificaciones	Vigente	Acumulado Anterior	Trimestre	A la Fecha			% Devengado a la Fecha	Balance Disponible	% Balance Disponible
1	2	3	4	5	6	7	8	9	10	11	12	13	14	15	16	17	18	19 = 17 + 0 - 18	20	21	22 = 20 + 21	23 = 22 / 19	24 = 19 - 22	25 = 24 / 19		
I		11	24								Construcción de Infraestructuras Hidráulicas	3103	20	1955	100	1,120,000.00	0.00	1,120,000.00	240,100.00	207,200.00	447,300.00	39.94	672,700.00	60.06		
I		11	24	0051							Encache y Embellecimiento Cañada Sector Las Mercedes Nizao	3103	20	1955	100	600,000.00	0.00	600,000.00	0.00	0.00	0.00	0.00	0.00	600,000.00	100.00	
I		11	24	0051		2	7				OBRAS	3103	20	1955	100	600,000.00	0.00	600,000.00	0.00	0.00	0.00	0.00	0.00	600,000.00	100.00	
I		11	24	0051		2	7	72			INFRAESTRUCTURA	3103	20	1955	100	600,000.00	0.00	600,000.00	0.00	0.00	0.00	0.00	0.00	600,000.00	100.00	
I		11	24	0051		2	7	72	721		Obras hidráulicas y sanitarias	3103	20	1955	100	600,000.00	0.00	600,000.00	0.00	0.00	0.00	0.00	0.00	600,000.00	100.00	
I		11	24	0051		2	7	72	721	1	Obras hidráulicas y sanitarias	3103	20	1955	100	600,000.00	0.00	600,000.00	0.00	0.00	0.00	0.00	0.00	600,000.00	100.00	
I		11	24	0052							SANEAMIENTO CAÑADAS	3103	20	1955	100	520,000.00	0.00	520,000.00	240,100.00	207,200.00	447,300.00	86.02	72,700.00	13.98		
I		11	24	0052		2	7				OBRAS	3103	20	1955	100	520,000.00	0.00	520,000.00	240,100.00	207,200.00	447,300.00	86.02	72,700.00	13.98		
I		11	24	0052		2	7	72			INFRAESTRUCTURA	3103	20	1955	100	520,000.00	0.00	520,000.00	240,100.00	207,200.00	447,300.00	86.02	72,700.00	13.98		
I		11	24	0052		2	7	72	721		Obras hidráulicas y sanitarias	3103	20	1955	100	520,000.00	0.00	520,000.00	240,100.00	207,200.00	447,300.00	86.02	72,700.00	13.98		
I		11	24	0052		2	7	72	721	1	Obras hidráulicas y sanitarias	3103	20	1955	100	520,000.00	0.00	520,000.00	240,100.00	207,200.00	447,300.00	86.02	72,700.00	13.98		
I		11	3								Construcción de Instalaciones Deportivas	4302	30	9995	102	50,000.00	0.00	50,000.00	0.00	0.00	0.00	0.00	0.00	50,000.00	100.00	
I		11	3	0051							CONSTRUCCION INSTALACIONES DEPORTIVAS	4302	30	9995	102	50,000.00	0.00	50,000.00	0.00	0.00	0.00	0.00	0.00	50,000.00	100.00	
I		11	3	0051		2	7				OBRAS	4302	30	9995	102	50,000.00	0.00	50,000.00	0.00	0.00	0.00	0.00	0.00	50,000.00	100.00	
I		11	3	0051		2	7	72			INFRAESTRUCTURA	4302	30	9995	102	50,000.00	0.00	50,000.00	0.00	0.00	0.00	0.00	0.00	50,000.00	100.00	
I		11	3	0051		2	7	72	727		Obras urbanísticas	4302	30	9995	102	50,000.00	0.00	50,000.00	0.00	0.00	0.00	0.00	0.00	50,000.00	100.00	
I		11	3	0051		2	7	72	727	1	Obras urbanísticas	4302	30	9995	102	50,000.00	0.00	50,000.00	0.00	0.00	0.00	0.00	0.00	50,000.00	100.00	
I		11	5								Construcción Instalaciones Recreativas	4302	30	9995	102	150,000.00	0.00	150,000.00	0.00	0.00	0.00	0.00	0.00	150,000.00	100.00	
I		11	5	0051							Remozamiento Plaza en Los Maco Verde	4302	30	9995	102	150,000.00	0.00	150,000.00	0.00	0.00	0.00	0.00	0.00	150,000.00	100.00	
I		11	5	0051		2	7				OBRAS	4302	30	9995	102	150,000.00	0.00	150,000.00	0.00	0.00	0.00	0.00	0.00	150,000.00	100.00	
I		11	5	0051		2	7	72			INFRAESTRUCTURA	4302	30	9995	102	150,000.00	0.00	150,000.00	0.00	0.00	0.00	0.00	0.00	150,000.00	100.00	
I		11	5	0051		2	7	72	727		Obras urbanísticas	4302	30	9995	102	150,000.00	0.00	150,000.00	0.00	0.00	0.00	0.00	0.00	150,000.00	100.00	
I		11	5	0051		2	7	72	727	1	Obras urbanísticas	4302	30	9995	102	150,000.00	0.00	150,000.00	0.00	0.00	0.00	0.00	0.00	150,000.00	100.00	
I		11	7								Construcción Infraestructuras Culturales, Educativas y Religiosas	4302	20	1955	100	200,000.00	0.00	200,000.00	0.00	0.00	0.00	0.00	0.00	200,000.00	100.00	
I		11	7	0051							Remozamiento Centro Comunal en el Zapotal	4302	20	1955	100	200,000.00	0.00	200,000.00	0.00	0.00	0.00	0.00	0.00	200,000.00	100.00	
I		11	7	0051		2	7				OBRAS	4302	20	1955	100	200,000.00	0.00	200,000.00	0.00	0.00	0.00	0.00	0.00	200,000.00	100.00	
I		11	7	0051		2	7	72			INFRAESTRUCTURA	4302	20	1955	100	200,000.00	0.00	200,000.00	0.00	0.00	0.00	0.00	0.00	200,000.00	100.00	
I		11	7	0051		2	7	72	727		Obras urbanísticas	4302	20	1955	100	200,000.00	0.00	200,000.00	0.00	0.00	0.00	0.00	0.00	200,000.00	100.00	
I		11	7	0051		2	7	72	727	1	Obras urbanísticas	4302	20	1955	100	200,000.00	0.00	200,000.00	0.00	0.00	0.00	0.00	0.00	200,000.00	100.00	
I		12									Gestión y Administración de Servicios Públicos	3201	30	9996	102	3,947,000.00	1,085,000.00	5,032,000.00	1,653,281.40	2,082,156.60	3,735,438.00	74.23	1,296,562.00	25.77		
I		12	0									3201	30	9996	102	3,947,000.00	1,085,000.00	5,032,000.00	1,653,281.40	2,082,156.60	3,735,438.00	74.23	1,296,562.00	25.77		

MINISTERIO DE HACIENDA
DIRECCIÓN GENERAL DE PRESUPUESTO
EJECUCIÓN TRIMESTRAL DE LOS GASTOS Y APLICACIONES FINANCIERAS POR DESTINO DE FONDOS Y ESTRUCTURA PROGRAMÁTICA
CORRESPONDIENTE A 3er. TRIMESTRE JULIO - SEPTIEMBRE DEL AÑO 2024

CÓDIGO DEL CAPÍTULO : 7088
DENOMINACIÓN : AYUNTAMIENTO DE NIZAO

Destino de Fondos	Estructura Programática					Código SNIP	Clasificador del Gasto					Función	Fuente de Financiamiento	Fuente Específica	Organismo Financiador	Presupuesto			Devengado				Balance Disponible	% Balance Disponible		
	Partidas no Asig. Programas	Programa	Proyecto	Actividad / Obra	Tipo		Objeto	Cuenta	Sub-Cuenta	Auxiliar	Denominación del Gasto					Original	Modificaciones	Vigente	Acumulado Anterior	Trimestre	A la Fecha	% Devengado a la Fecha			Balance Disponible	% Balance Disponible
1	2	3	4	5	6	7	8	9	10	11	12	13	14	15	16	17	18	19 = 17 + 0 - 18	20	21	22 = 20 + 21	23 = 22 / 19	24 = 19 - 22	25 = 24 / 19		
I		12	0	0002							Ornato y Saneamiento de Calles, Plazas y Parques	3201	30	9996	102	20,000.00	21,000.00	41,000.00	18,940.00	20,772.00	39,712.00	96.86	1,288.00	3.14		
I		12	0	0002		2	6				BIENES MUEBLES, INMUEBLES E INTANGIBLES	3201	30	9996	102	20,000.00	21,000.00	41,000.00	18,940.00	20,772.00	39,712.00	96.86	1,288.00	3.14		
I		12	0	0002		2	6	65			MAQUINARIA, OTROS EQUIPOS Y HERRAMIENTAS	3201	30	9996	102	20,000.00	21,000.00	41,000.00	18,940.00	20,772.00	39,712.00	96.86	1,288.00	3.14		
I		12	0	0002		2	6	65	657		Herramientas y máquinas-herramientas	3201	30	9996	102	20,000.00	21,000.00	41,000.00	18,940.00	20,772.00	39,712.00	96.86	1,288.00	3.14		
I		12	0	0002		2	6	65	657	1	Herramientas y máquinas-herramientas	3201	30	9996	102	20,000.00	21,000.00	41,000.00	18,940.00	20,772.00	39,712.00	96.86	1,288.00	3.14		
I		12	0	0003							Manejo de Residuos Sólidos	3202	20	1955	100	856,289.85	-75,000.00	781,289.85	248,000.00	357,840.00	605,840.00	77.54	175,449.85	22.46		
I		12	0	0003		2	2				CONTRATACIÓN DE SERVICIOS	3202	20	1955	100	826,289.85	-75,000.00	751,289.85	238,000.00	340,000.00	578,000.00	76.93	173,289.85	23.07		
I		12	0	0003		2	2	25			ALQUILERES Y RENTAS	3202	20	1955	100	822,000.00	-75,000.00	747,000.00	235,000.00	340,000.00	575,000.00	76.97	172,000.00	23.03		
I		12	0	0003		2	2	25	255		Alquiler de tierras	3202	20	1955	100	822,000.00	-75,000.00	747,000.00	235,000.00	340,000.00	575,000.00	76.97	172,000.00	23.03		
I		12	0	0003		2	2	27			SERVICIOS DE CONSERVACION, REPARACIONES MENORES E INSTALACIONES TEMPORALES	3202	70	0686	102	4,289.85	0.00	4,289.85	3,000.00	0.00	3,000.00	69.93	1,289.85	30.07		
I		12	0	0003		2	2	27	271		Contratación de obras menores	3202	70	0686	102	4,289.85	0.00	4,289.85	3,000.00	0.00	3,000.00	69.93	1,289.85	30.07		
I		12	0	0003		2	2	27	271	2	Servicios especiales de mantenimiento y reparación	3202	70	0686	102	4,289.85	0.00	4,289.85	3,000.00	0.00	3,000.00	69.93	1,289.85	30.07		
I		12	0	0003		2	6				BIENES MUEBLES, INMUEBLES E INTANGIBLES	3202	30	9996	102	30,000.00	0.00	30,000.00	10,000.00	17,840.00	27,840.00	92.80	2,160.00	7.20		
I		12	0	0003		2	6	61			MOBILIARIO Y EQUIPO	3202	30	9996	102	30,000.00	0.00	30,000.00	10,000.00	17,840.00	27,840.00	92.80	2,160.00	7.20		
I		12	0	0003		2	6	61	619		Otros mobiliarios y equipos no identificados precedentemente	3202	30	9996	102	30,000.00	0.00	30,000.00	10,000.00	17,840.00	27,840.00	92.80	2,160.00	7.20		
I		12	0	0003		2	6	61	619	1	Otros mobiliarios y equipos no identificados precedentemente	3202	30	9996	102	30,000.00	0.00	30,000.00	10,000.00	17,840.00	27,840.00	92.80	2,160.00	7.20		
I		12	0	0005							Administración y Reparación de Unidades Motorizadas	2102	20	1955	100	3,070,710.15	1,139,000.00	4,209,710.15	1,386,341.40	1,703,544.60	3,089,886.00	73.40	1,119,824.15	26.60		
I		12	0	0005		2	2				CONTRATACIÓN DE SERVICIOS	2102	20	1955	100	450,000.00	1,375,000.00	1,825,000.00	448,350.34	1,084,386.60	1,532,736.94	83.99	292,263.06	16.01		
I		12	0	0005		2	2	27			SERVICIOS DE CONSERVACION, REPARACIONES MENORES E INSTALACIONES TEMPORALES	2102	20	1955	100	450,000.00	1,375,000.00	1,825,000.00	448,350.34	1,084,386.60	1,532,736.94	83.99	292,263.06	16.01		
I		12	0	0005		2	2	27	272		Mantenimiento y reparación de maquinaria y equipos	2102	20	1955	100	450,000.00	1,375,000.00	1,825,000.00	448,350.34	1,084,386.60	1,532,736.94	83.99	292,263.06	16.01		
I		12	0	0005		2	2	27	272	6	Mantenimiento y reparacion de equipos de transporte , tracción elevación	2102	20	1955	100	450,000.00	1,375,000.00	1,825,000.00	448,350.34	1,084,386.60	1,532,736.94	83.99	292,263.06	16.01		
I		12	0	0005		2	3				MATERIALES Y SUMINISTROS	2102	20	1955	100	2,620,710.15	-236,000.00	2,384,710.15	937,991.06	619,158.00	1,557,149.06	65.30	827,561.09	34.70		
I		12	0	0005		2	3	35			PRODUCTOS DE CUERO, CAUCHO Y PLÁSTICO	2102	20	1955	100	220,710.15	0.00	220,710.15	14,000.00	86,211.00	100,211.00	45.40	120,499.15	54.60		
I		12	0	0005		2	3	35	353		Llantas y neumáticos	2102	20	1955	100	220,710.15	0.00	220,710.15	14,000.00	86,211.00	100,211.00	45.40	120,499.15	54.60		
I		12	0	0005		2	3	35	353	1	Llantas y neumáticos	2102	20	1955	100	220,710.15	0.00	220,710.15	14,000.00	86,211.00	100,211.00	45.40	120,499.15	54.60		
I		12	0	0005		2	3	37			COMBUSTIBLES, LUBRICANTES, PRODUCTOS QUIMICOS Y CONEXOS	2102	20	1955	100	2,400,000.00	-236,000.00	2,164,000.00	923,991.06	532,947.00	1,456,938.06	67.33	707,061.94	32.67		

MINISTERIO DE HACIENDA
DIRECCIÓN GENERAL DE PRESUPUESTO
EJECUCIÓN TRIMESTRAL DE LOS GASTOS Y APLICACIONES FINANCIERAS POR DESTINO DE FONDOS Y ESTRUCTURA PROGRAMÁTICA
CORRESPONDIENTE A 3er. TRIMESTRE JULIO - SEPTIEMBRE DEL AÑO 2024

CÓDIGO DEL CAPÍTULO : 7088
DENOMINACIÓN : AYUNTAMIENTO DE NIZAO

Destino de Fondos	Estructura Programática					Clasificador del Gasto					Presupuesto				Devengado										
	Partidas no Asig. Programas	Programa	Proyecto	Actividad / Obra	Código SNIP	Tipo	Objeto	Cuenta	Sub-Cuenta	Auxiliar	Denominación del Gasto	Función	Fuente de Financiamiento	Fuente Específica	Organismo Financiador	Original	Modificaciones	Vigente	Acumulado Anterior	Trimestre	A la Fecha	% Devengado a la Fecha	Balance Disponible	% Balance Disponible	
																									17
I		12	0	0005		2	3	37	371		Combustibles y lubricantes	2102	20	1955	100	2,400,000.00	-236,000.00	2,164,000.00	923,991.06	532,947.00	1,456,938.06	67.33	707,061.94	32.67	
I		12	0	0005		2	3	37	371	2	Gasoil	2102	20	1955	100	2,400,000.00	-236,000.00	2,164,000.00	923,991.06	532,947.00	1,456,938.06	67.33	707,061.94	32.67	
I	96										Deuda Pública Y Otras Operaciones Financieras	0	20	1955	100	4,513,434.80	-950,000.00	3,563,434.80	2,976,886.36	195,060.00	3,171,946.36	89.01	391,488.44	10.99	
I	96											0	20	1955	100	4,513,434.80	-950,000.00	3,563,434.80	2,976,886.36	195,060.00	3,171,946.36	89.01	391,488.44	10.99	
I	96		0	0001							Deuda Publica y Otras Operaciones Financieras - Inversion	0	20	1955	100	4,513,434.80	-950,000.00	3,563,434.80	2,976,886.36	195,060.00	3,171,946.36	89.01	391,488.44	10.99	
I	96		0	0001		4	2				DISMINUCION DE PASIVOS	0	20	1955	100	4,513,434.80	-950,000.00	3,563,434.80	2,976,886.36	195,060.00	3,171,946.36	89.01	391,488.44	10.99	
I	96		0	0001		4	2	21			Disminucion de pasivos corrientes	0	20	1955	100	4,513,434.80	-950,000.00	3,563,434.80	2,976,886.36	195,060.00	3,171,946.36	89.01	391,488.44	10.99	
I	96		0	0001		4	2	21	211		Disminucion de cuentas por pagar de corto plazo	0	20	1955	100	4,513,434.80	-950,000.00	3,563,434.80	2,976,886.36	195,060.00	3,171,946.36	89.01	391,488.44	10.99	
I	96		0	0001		4	2	21	211	1	Disminucion de cuentas por pagar de corto plazo internas	0	20	1955	100	4,513,434.80	-950,000.00	3,563,434.80	2,976,886.36	195,060.00	3,171,946.36	89.01	391,488.44	10.99	
I	98										Adm. de Contribuciones Especiales (Transf. Priv.)	4510	30	9995	102	5,000.00	0.00	5,000.00	0.00	0.00	0.00	0.00	0.00	5,000.00	100.00
I	98		0									4510	30	9995	102	5,000.00	0.00	5,000.00	0.00	0.00	0.00	0.00	0.00	5,000.00	100.00
I	98		0									4510	30	9995	102	5,000.00	0.00	5,000.00	0.00	0.00	0.00	0.00	0.00	5,000.00	100.00
I	98		0			2	4				TRANSFERENCIAS CORRIENTES	4510	30	9995	102	5,000.00	0.00	5,000.00	0.00	0.00	0.00	0.00	0.00	5,000.00	100.00
I	98		0			2	4	41			TRANSFERENCIAS CORRIENTES AL SECTOR PRIVADO	4510	30	9995	102	5,000.00	0.00	5,000.00	0.00	0.00	0.00	0.00	0.00	5,000.00	100.00
I	98		0			2	4	41	416		Transferencias corrientes a asociaciones sin fines de lucro y partidos políticos	4510	30	9995	102	5,000.00	0.00	5,000.00	0.00	0.00	0.00	0.00	0.00	5,000.00	100.00
I	98		0			2	4	41	416	1	Transferencias corrientes a asociaciones sin fines de lucro	4510	30	9995	102	5,000.00	0.00	5,000.00	0.00	0.00	0.00	0.00	0.00	5,000.00	100.00
																17,033,524.64	250,000.00	17,283,524.64	6,460,800.44	4,005,166.85	10,465,967.29	60.55	6,817,567.35	39.45	
TOTAL GENERAL																17,033,524.64	250,000.00	17,283,524.64	6,460,800.44	4,005,166.85	10,465,967.29	60.55	6,817,567.35	39.45	


NANCY YURIS ALVINO DE SANC
 CONTADORA
 Preparado Por


TESORERÍA MUNICIPAL
 Revisado Por


IVAN NOVI REYES PAULINO
 ALCALDE MUNICIPAL
 Aprobado Por

MINISTERIO DE HACIENDA
DIRECCIÓN GENERAL DE PRESUPUESTO
EJECUCIÓN TRIMESTRAL DE LOS GASTOS Y APLICACIONES FINANCIERAS POR DESTINO DE FONDOS Y ESTRUCTURA PROGRAMÁTICA
CORRESPONDIENTE A 3er. TRIMESTRE JULIO - SEPTIEMBRE DEL AÑO 2024

CÓDIGO DEL CAPÍTULO : 7088
DENOMINACIÓN : AYUNTAMIENTO DE NIZAO

Destino de Fondos	Estructura Programática					Código SNIP	Clasificador del Gasto					Función	Fuente de Financiamiento	Fuente Específica	Organismo Financiador	Presupuesto			Devengado				Balance Disponible	% Balance Disponible		
	Partidas no Asig. Programas	Programa	Proyecto	Actividad / Obra	Tipo		Objeto	Cuenta	Sub-Cuenta	Auxiliar	Denominación del Gasto					Original	Modificaciones	Vigente	Acumulado Anterior	Trimestre	A la Fecha	% Devengado a la Fecha			24 = 19 - 22	25 = 24 / 19
1	2	3	4	5	6	7	8	9	10	11	12	13	14	15	16	17	18	19 = 17 + 0 - 18	20	21	22 = 20 + 21	23 = 22 / 19	24 = 19 - 22	25 = 24 / 19		
P		1									Normas, Políticas y Administración Municipal	1101	20	1955	100	9,346,303.79	-185,000.00	9,161,303.79	3,488,713.23	1,897,884.77	5,386,598.00	58.80	3,779,705.79	41.26		
P		1	0									1101	20	1955	100	9,346,303.79	-185,000.00	9,161,303.79	3,488,713.23	1,897,884.77	5,386,598.00	58.80	3,779,705.79	41.26		
P		1	0	0001							Normas y Seguimientos	1101	20	1955	100	3,089,450.50	0.00	3,089,450.50	1,051,020.09	575,913.64	1,626,933.73	52.66	1,462,516.77	47.34		
P		1	0	0001		2	1				REMUNERACIONES Y CONTRIBUCIONES	1101	20	1955	100	3,089,450.50	0.00	3,089,450.50	1,051,020.09	575,913.64	1,626,933.73	52.66	1,462,516.77	47.34		
P		1	0	0001		2	1	11			REMUNERACIONES	1101	20	1955	100	2,486,250.00	0.00	2,486,250.00	1,021,325.11	475,039.89	1,496,365.00	60.19	989,885.00	39.81		
P		1	0	0001		2	1	11	111		Sueldos fijos	1101	20	1955	100	2,295,000.00	0.00	2,295,000.00	1,021,325.11	475,039.89	1,496,365.00	65.20	798,635.00	34.80		
P		1	0	0001		2	1	11	111	1	Sueldos fijos	1101	20	1955	100	2,295,000.00	0.00	2,295,000.00	1,021,325.11	475,039.89	1,496,365.00	65.20	798,635.00	34.80		
P		1	0	0001		2	1	11	114		Sueldo anual no.13	1101	30	9995	102	191,250.00	0.00	191,250.00	0.00	0.00	0.00	0.00	0.00	191,250.00	100.00	
P		1	0	0001		2	1	11	114	1	Sueldo anual no.13	1101	30	9995	102	191,250.00	0.00	191,250.00	0.00	0.00	0.00	0.00	0.00	191,250.00	100.00	
P		1	0	0001		2	1	13			DIETAS Y GASTOS DE REPRESENTACION	1101	20	1955	100	250,000.00	0.00	250,000.00	13,559.63	85,000.00	98,559.63	39.42	151,440.37	60.58		
P		1	0	0001		2	1	13	131		Dietas	1101	20	1955	100	250,000.00	0.00	250,000.00	13,559.63	85,000.00	98,559.63	39.42	151,440.37	60.58		
P		1	0	0001		2	1	13	131	1	Dietas en el país	1101	20	1955	100	250,000.00	0.00	250,000.00	13,559.63	85,000.00	98,559.63	39.42	151,440.37	60.58		
P		1	0	0001		2	1	15			CONTRIBUCIONES A LA SEGURIDAD SOCIAL	1101	30	9995	102	353,200.50	0.00	353,200.50	16,135.35	15,873.75	32,009.10	9.06	321,191.40	90.94		
P		1	0	0001		2	1	15	151		Contribuciones al seguro de salud	1101	30	9995	102	162,715.50	0.00	162,715.50	0.00	0.00	0.00	0.00	0.00	162,715.50	100.00	
P		1	0	0001		2	1	15	151	1	Contribuciones al seguro de salud	1101	30	9995	102	162,715.50	0.00	162,715.50	0.00	0.00	0.00	0.00	0.00	162,715.50	100.00	
P		1	0	0001		2	1	15	152		Contribuciones al seguro de pensiones	1101	30	9995	102	162,945.00	0.00	162,945.00	13,578.75	13,578.75	27,157.50	16.67	135,787.50	83.33		
P		1	0	0001		2	1	15	152	1	Contribuciones al seguro de pensiones	1101	30	9995	102	162,945.00	0.00	162,945.00	13,578.75	13,578.75	27,157.50	16.67	135,787.50	83.33		
P		1	0	0001		2	1	15	153		Contribuciones al seguro de riesgo laboral	1101	70	0686	102	27,540.00	0.00	27,540.00	2,556.60	2,295.00	4,851.60	17.62	22,688.40	82.38		
P		1	0	0001		2	1	15	153	1	Contribuciones al seguro de riesgo laboral	1101	70	0686	102	27,540.00	0.00	27,540.00	2,556.60	2,295.00	4,851.60	17.62	22,688.40	82.38		
P		1	0	0003							Administración Municipal	1101	20	1955	100	4,678,343.29	-185,000.00	4,493,343.29	1,832,362.44	1,073,835.83	2,906,198.27	64.68	1,592,145.02	35.43		
P		1	0	0003		2	1				REMUNERACIONES Y CONTRIBUCIONES	1101	20	1955	100	4,633,343.29	-185,000.00	4,448,343.29	1,825,548.76	1,032,185.19	2,857,733.95	64.24	1,595,609.34	35.87		
P		1	0	0003		2	1	11			REMUNERACIONES	1101	20	1955	100	2,993,015.67	-185,000.00	2,808,015.67	1,376,577.78	829,467.50	2,206,045.28	78.56	606,970.39	21.62		
P		1	0	0003		2	1	11	111		Sueldos fijos	1101	20	1955	100	1,944,000.00	-310,000.00	1,634,000.00	885,345.10	540,067.50	1,425,412.60	87.23	208,587.40	12.77		
P		1	0	0003		2	1	11	111	1	Sueldos fijos	1101	20	1955	100	1,944,000.00	-310,000.00	1,634,000.00	885,345.10	540,067.50	1,425,412.60	87.23	208,587.40	12.77		
P		1	0	0003		2	1	11	112		Remuneraciones al personal con carácter transitorio	1101	30	9995	102	787,015.67	125,000.00	912,015.67	461,800.00	289,400.00	751,200.00	82.37	165,815.67	18.18		
P		1	0	0003		2	1	11	112	3	Suplencias	1101	30	9995	102	100,000.00	0.00	100,000.00	3,000.00	0.00	3,000.00	3.00	97,000.00	97.00		
P		1	0	0003		2	1	11	112	6	Jornales	1101	20	1955	100	687,015.67	125,000.00	812,015.67	458,800.00	289,400.00	748,200.00	92.14	68,815.67	8.47		
P		1	0	0003		2	1	11	114		Sueldo anual no.13	1101	30	9995	102	162,000.00	0.00	162,000.00	0.00	0.00	0.00	0.00	0.00	162,000.00	100.00	
P		1	0	0003		2	1	11	114	1	Sueldo anual no.13	1101	30	9995	102	162,000.00	0.00	162,000.00	0.00	0.00	0.00	0.00	0.00	162,000.00	100.00	
P		1	0	0003		2	1	11	115		Prestaciones económicas	1101	30	9995	102	100,000.00	0.00	100,000.00	29,432.68	0.00	29,432.68	29.43	70,567.32	70.57		
P		1	0	0003		2	1	11	115	1	Prestaciones económicas	1101	30	9995	102	100,000.00	0.00	100,000.00	29,432.68	0.00	29,432.68	29.43	70,567.32	70.57		
P		1	0	0003		2	1	12			SOBRESUELDOS	1101	30	9995	102	666,204.82	0.00	666,204.82	171,110.98	3,000.00	174,110.98	26.13	492,093.84	73.87		
P		1	0	0003		2	1	12	122		Compensación	1101	30	9995	102	666,204.82	0.00	666,204.82	171,110.98	3,000.00	174,110.98	26.13	492,093.84	73.87		
P		1	0	0003		2	1	12	122	3	Compensación por servicios prestados en vacaciones	1101	30	9995	102	516,204.82	0.00	516,204.82	28,610.98	0.00	28,610.98	5.54	487,593.84	94.46		

MINISTERIO DE HACIENDA
DIRECCIÓN GENERAL DE PRESUPUESTO
EJECUCIÓN TRIMESTRAL DE LOS GASTOS Y APLICACIONES FINANCIERAS POR DESTINO DE FONDOS Y ESTRUCTURA PROGRAMÁTICA
CORRESPONDIENTE A 3er. TRIMESTRE JULIO - SEPTIEMBRE DEL AÑO 2024

CÓDIGO DEL CAPÍTULO : 7088
DENOMINACIÓN : AYUNTAMIENTO DE NIZAO

Destino de Fondos	Estructura Programática					Clasificador del Gasto					Función	Fuente de Financiamiento	Fuente Específica	Organismo Financiador	Presupuesto			Devengado				Balance Disponible	% Balance Disponible			
	Partidas no Asig. Programas	Programa	Proyecto	Actividad / Obra	Código SNIP	Tipo	Objeto	Cuenta	Sub-Cuenta	Auxiliar					Denominación del Gasto	Original	Modificaciones	Vigente	Acumulado Anterior	Trimestre	A la Fecha			% Devengado a la Fecha	24 = 19 - 22	25 = 24 / 19
P		1	0	0003		2	1	12	122	6	Compensación por resultados	1101	20	1955	100	150,000.00	0.00	150,000.00	142,500.00	3,000.00	145,500.00	97.00	4,500.00	3.00		
P		1	0	0003		2	1	13			DIETAS Y GASTOS DE REPRESENTACION	1102	30	9996	102	698,269.20	0.00	698,269.20	276,000.00	171,140.00	447,140.00	64.04	251,129.20	35.96		
P		1	0	0003		2	1	13	131		Dietas	1102	30	9996	102	598,269.20	0.00	598,269.20	226,000.00	150,540.00	376,540.00	62.94	221,729.20	37.06		
P		1	0	0003		2	1	13	131	1	Dietas en el país	1102	30	9996	102	598,269.20	0.00	598,269.20	226,000.00	150,540.00	376,540.00	62.94	221,729.20	37.06		
P		1	0	0003		2	1	13	132		Gastos de representación	1101	30	9995	102	100,000.00	0.00	100,000.00	50,000.00	20,600.00	70,600.00	70.60	29,400.00	29.40		
P		1	0	0003		2	1	13	132	1	Gastos de representación en el país	1101	30	9995	102	100,000.00	0.00	100,000.00	50,000.00	20,600.00	70,600.00	70.60	29,400.00	29.40		
P		1	0	0003		2	1	15			CONTRIBUCIONES A LA SEGURIDAD SOCIAL	1101	30	9995	102	275,853.60	0.00	275,853.60	1,860.00	28,577.69	30,437.69	11.03	245,415.91	88.97		
P		1	0	0003		2	1	15	151		Contribuciones al seguro de salud	1101	30	9995	102	137,829.60	0.00	137,829.60	1,860.00	17,821.19	19,681.19	14.28	118,148.41	85.72		
P		1	0	0003		2	1	15	151	1	Contribuciones al seguro de salud	1101	30	9995	102	137,829.60	0.00	137,829.60	1,860.00	17,821.19	19,681.19	14.28	118,148.41	85.72		
P		1	0	0003		2	1	15	152		Contribuciones al seguro de pensiones	1101	30	9995	102	138,024.00	0.00	138,024.00	0.00	10,756.50	10,756.50	7.79	127,267.50	92.21		
P		1	0	0003		2	1	15	152	1	Contribuciones al seguro de pensiones	1101	30	9995	102	138,024.00	0.00	138,024.00	0.00	10,756.50	10,756.50	7.79	127,267.50	92.21		
P		1	0	0003		2	2				CONTRATACIÓN DE SERVICIOS	1101	30	9995	102	45,000.00	0.00	45,000.00	6,813.68	41,650.64	48,464.32	107.70	-3,464.32	-7.70		
P		1	0	0003		2	2	28			OTROS SERVICIOS NO INCLUIDOS EN CONCEPTOS ANTERIORES	1101	30	9995	102	45,000.00	0.00	45,000.00	6,813.68	41,650.64	48,464.32	107.70	-3,464.32	-7.70		
P		1	0	0003		2	2	28	282		Comisiones y gastos bancarios	1101	30	9995	102	45,000.00	0.00	45,000.00	6,813.68	41,650.64	48,464.32	107.70	-3,464.32	-7.70		
P		1	0	0003		2	2	28	282	1	Comisiones y gastos bancarios	1101	30	9995	102	45,000.00	0.00	45,000.00	6,813.68	41,650.64	48,464.32	107.70	-3,464.32	-7.70		
P		1	0	0004							Servicios Administrativos y Financieros	1102	20	1955	100	1,578,510.00	0.00	1,578,510.00	605,330.70	248,135.30	853,466.00	54.07	725,044.00	45.93		
P		1	0	0004		2	1				REMUNERACIONES Y CONTRIBUCIONES	1102	20	1955	100	1,578,510.00	0.00	1,578,510.00	605,330.70	248,135.30	853,466.00	54.07	725,044.00	45.93		
P		1	0	0004		2	1	11			REMUNERACIONES	1102	20	1955	100	975,000.00	0.00	975,000.00	485,059.10	244,483.30	729,542.40	74.82	245,457.60	25.18		
P		1	0	0004		2	1	11	111		Sueldos fijos	1102	20	1955	100	900,000.00	0.00	900,000.00	485,059.10	244,483.30	729,542.40	81.06	170,457.60	18.94		
P		1	0	0004		2	1	11	111	1	Sueldos fijos	1102	20	1955	100	900,000.00	0.00	900,000.00	485,059.10	244,483.30	729,542.40	81.06	170,457.60	18.94		
P		1	0	0004		2	1	11	114		Sueldo anual no.13	1102	30	9995	102	75,000.00	0.00	75,000.00	0.00	0.00	0.00	0.00	75,000.00	100.00		
P		1	0	0004		2	1	11	114	1	Sueldo anual no.13	1102	30	9995	102	75,000.00	0.00	75,000.00	0.00	0.00	0.00	0.00	75,000.00	100.00		
P		1	0	0004		2	1	13			DIETAS Y GASTOS DE REPRESENTACION	1102	20	1955	100	465,000.00	0.00	465,000.00	113,500.00	0.00	113,500.00	24.41	351,500.00	75.59		
P		1	0	0004		2	1	13	131		Dietas	1102	20	1955	100	465,000.00	0.00	465,000.00	113,500.00	0.00	113,500.00	24.41	351,500.00	75.59		
P		1	0	0004		2	1	13	131	1	Dietas en el país	1102	20	1955	100	465,000.00	0.00	465,000.00	113,500.00	0.00	113,500.00	24.41	351,500.00	75.59		
P		1	0	0004		2	1	15			CONTRIBUCIONES A LA SEGURIDAD SOCIAL	1102	70	0686	102	138,510.00	0.00	138,510.00	6,771.60	3,652.00	10,423.60	7.53	128,086.40	92.47		
P		1	0	0004		2	1	15	151		Contribuciones al seguro de salud	1102	70	0686	102	63,810.00	0.00	63,810.00	3,119.60	0.00	3,119.60	4.89	60,690.40	95.11		
P		1	0	0004		2	1	15	151	1	Contribuciones al seguro de salud	1102	70	0686	102	63,810.00	0.00	63,810.00	3,119.60	0.00	3,119.60	4.89	60,690.40	95.11		
P		1	0	0004		2	1	15	152		Contribuciones al seguro de pensiones	1102	70	0686	102	63,900.00	0.00	63,900.00	3,124.00	3,124.00	6,248.00	9.78	57,652.00	90.22		
P		1	0	0004		2	1	15	152	1	Contribuciones al seguro de pensiones	1102	70	0686	102	63,900.00	0.00	63,900.00	3,124.00	3,124.00	6,248.00	9.78	57,652.00	90.22		
P		1	0	0004		2	1	15	153		Contribuciones al seguro de riesgo laboral	1102	30	9995	102	10,800.00	0.00	10,800.00	528.00	528.00	1,056.00	9.78	9,744.00	90.22		
P		1	0	0004		2	1	15	153	1	Contribuciones al seguro de riesgo laboral	1102	30	9995	102	10,800.00	0.00	10,800.00	528.00	528.00	1,056.00	9.78	9,744.00	90.22		
P		12									Gestión y Administración de Servicios Públicos	3202	20	1955	100	1,136,967.96	-65,000.00	1,071,967.96	407,708.14	253,462.36	661,170.50	61.68	410,797.46	38.32		

MINISTERIO DE HACIENDA
DIRECCIÓN GENERAL DE PRESUPUESTO
EJECUCIÓN TRIMESTRAL DE LOS GASTOS Y APLICACIONES FINANCIERAS POR DESTINO DE FONDOS Y ESTRUCTURA PROGRAMÁTICA
CORRESPONDIENTE A 3er. TRIMESTRE JULIO - SEPTIEMBRE DEL AÑO 2024

CÓDIGO DEL CAPÍTULO : 7088
DENOMINACIÓN : AYUNTAMIENTO DE NIZAO

Destino de Fondos	Estructura Programática					Código SNIP	Clasificador del Gasto					Denominación del Gasto	Función	Fuente de Financiamiento	Fuente Específica	Organismo Financiador	Presupuesto			Devengado				Balance Disponible	% Balance Disponible
	Partidas no Asig. Programas	Programa	Proyecto	Actividad / Obra	Tipo		Objeto	Cuenta	Sub-Cuenta	Auxiliar	Original						Modificaciones	Vigente	Acumulado Anterior	Trimestre	A la Fecha	% Devengado a la Fecha			
																							17		
P		12	0									3202	20	1955	100	1,136,967.96	-65,000.00	1,071,967.96	407,708.14	253,462.36	661,170.50	61.68	410,797.46	38.32	
P		12	0	0003								3202	20	1955	100	636,630.80	-65,000.00	571,630.80	222,093.51	140,657.76	362,751.27	63.46	208,879.53	36.54	
P		12	0	0003		2	1					3202	20	1955	100	636,630.80	-65,000.00	571,630.80	222,093.51	140,657.76	362,751.27	63.46	208,879.53	36.54	
P		12	0	0003		2	1	11				3202	20	1955	100	636,630.80	-65,000.00	571,630.80	222,093.51	140,657.76	362,751.27	63.46	208,879.53	36.54	
P		12	0	0003		2	1	11	111			3202	20	1955	100	562,900.00	-65,000.00	497,900.00	217,606.32	137,564.34	355,170.66	71.33	142,729.34	28.67	
P		12	0	0003		2	1	11	111	1		3202	20	1955	100	519,600.00	-65,000.00	454,600.00	217,606.32	137,564.34	355,170.66	78.13	99,429.34	21.87	
P		12	0	0003		2	1	11	111	1		3202	20	1955	100	519,600.00	-65,000.00	454,600.00	217,606.32	137,564.34	355,170.66	78.13	99,429.34	21.87	
P		12	0	0003		2	1	11	114			3202	30	9995	102	43,300.00	0.00	43,300.00	0.00	0.00	0.00	0.00	0.00	43,300.00	100.00
P		12	0	0003		2	1	11	114	1		3202	30	9995	102	43,300.00	0.00	43,300.00	0.00	0.00	0.00	0.00	0.00	43,300.00	100.00
P		12	0	0003		2	1	15				3202	20	1955	100	73,730.80	0.00	73,730.80	4,487.19	3,093.42	7,580.61	10.28	66,150.19	89.72	
P		12	0	0003		2	1	15	151			3202	20	1955	100	36,839.64	0.00	36,839.64	2,939.39	1,545.62	4,485.01	12.17	32,354.63	87.83	
P		12	0	0003		2	1	15	151	1		3202	20	1955	100	36,839.64	0.00	36,839.64	2,939.39	1,545.62	4,485.01	12.17	32,354.63	87.83	
P		12	0	0003		2	1	15	152			3202	20	1955	100	36,891.16	0.00	36,891.16	1,547.80	1,547.80	3,095.60	8.39	33,795.56	91.61	
P		12	0	0003		2	1	15	152	1		3202	20	1955	100	36,891.16	0.00	36,891.16	1,547.80	1,547.80	3,095.60	8.39	33,795.56	91.61	
P		12	0	0005								2102	20	1955	100	500,337.16	0.00	500,337.16	185,614.63	112,804.60	298,419.23	59.64	201,917.93	40.36	
P		12	0	0005		2	1					2102	20	1955	100	500,337.16	0.00	500,337.16	185,614.63	112,804.60	298,419.23	59.64	201,917.93	40.36	
P		12	0	0005		2	1	11				2102	20	1955	100	438,100.00	0.00	438,100.00	180,428.20	110,646.60	291,074.80	66.44	147,025.20	33.56	
P		12	0	0005		2	1	11	111			2102	20	1955	100	404,400.00	0.00	404,400.00	180,428.20	110,646.60	291,074.80	71.98	113,325.20	28.02	
P		12	0	0005		2	1	11	111	1		2102	20	1955	100	404,400.00	0.00	404,400.00	180,428.20	110,646.60	291,074.80	71.98	113,325.20	28.02	
P		12	0	0005		2	1	11	114			2102	30	9995	102	33,700.00	0.00	33,700.00	0.00	0.00	0.00	0.00	0.00	33,700.00	100.00
P		12	0	0005		2	1	11	114	1		2102	30	9995	102	33,700.00	0.00	33,700.00	0.00	0.00	0.00	0.00	0.00	33,700.00	100.00
P		12	0	0005		2	1	15				2102	20	1955	100	62,237.16	0.00	62,237.16	5,186.43	2,158.00	7,344.43	11.80	54,892.73	88.20	
P		12	0	0005		2	1	15	151			2102	20	1955	100	28,671.96	0.00	28,671.96	2,389.33	0.00	2,389.33	8.33	26,282.63	91.67	
P		12	0	0005		2	1	15	151	1		2102	20	1955	100	28,671.96	0.00	28,671.96	2,389.33	0.00	2,389.33	8.33	26,282.63	91.67	
P		12	0	0005		2	1	15	152			2102	30	9995	102	28,712.40	0.00	28,712.40	2,392.70	1,846.00	4,238.70	14.76	24,473.70	85.24	
P		12	0	0005		2	1	15	152	1		2102	30	9995	102	28,712.40	0.00	28,712.40	2,392.70	1,846.00	4,238.70	14.76	24,473.70	85.24	
P		12	0	0005		2	1	15	153			2102	30	9995	102	4,852.80	0.00	4,852.80	404.40	312.00	716.40	14.76	4,136.40	85.24	
P		12	0	0005		2	1	15	153	1		2102	30	9995	102	4,852.80	0.00	4,852.80	404.40	312.00	716.40	14.76	4,136.40	85.24	
P	96											0	20	1955	100	160,000.00	0.00	160,000.00	164,389.24	0.00	164,389.24	102.74	-4,389.24	-2.74	
P	96		0									0	20	1955	100	160,000.00	0.00	160,000.00	164,389.24	0.00	164,389.24	102.74	-4,389.24	-2.74	
P	96		0	0001								0	20	1955	100	160,000.00	0.00	160,000.00	164,389.24	0.00	164,389.24	102.74	-4,389.24	-2.74	
P	96		0	0001		4	2					0	20	1955	100	160,000.00	0.00	160,000.00	164,389.24	0.00	164,389.24	102.74	-4,389.24	-2.74	
P	96		0	0001		4	2	21				0	20	1955	100	160,000.00	0.00	160,000.00	164,389.24	0.00	164,389.24	102.74	-4,389.24	-2.74	

MINISTERIO DE HACIENDA
DIRECCIÓN GENERAL DE PRESUPUESTO
EJECUCIÓN TRIMESTRAL DE LOS GASTOS Y APLICACIONES FINANCIERAS POR DESTINO DE FONDOS Y ESTRUCTURA PROGRAMÁTICA
CORRESPONDIENTE A 3er. TRIMESTRE JULIO - SEPTIEMBRE DEL AÑO 2024

CÓDIGO DEL CAPÍTULO : 7088
DENOMINACIÓN : AYUNTAMIENTO DE NIZAO

Destino de Fondos	Estructura Programática					Clasificador del Gasto					Presupuesto			Devengado										
	Partidas no Asig. Programas	Programa	Proyecto	Actividad / Obra	Código SNIP	Tipo	Objeto	Cuenta	Sub-Cuenta	Auxiliar	Denominación del Gasto	Función	Fuente de Financiamiento	Fuente Específica	Organismo Financiador	Original	Modificaciones	Vigente	Acumulado Anterior	Trimestre	A la Fecha	% Devengado a la Fecha	Balance Disponible	% Balance Disponible
																17	18	19 = 17 + 0 - 18	20	21	22 = 20 + 21	23 = 22 / 19	24 = 19 - 22	25 = 24 / 19
1										12		13	14	15	16	17	18	19 = 17 + 0 - 18	20	21	22 = 20 + 21	23 = 22 / 19	24 = 19 - 22	25 = 24 / 19
P	96		0	0001		4	2	21	211	Disminucion de cuentas por pagar de corto plazo	0	20	1955	100	160,000.00	0.00	160,000.00	164,389.24	0.00	164,389.24	102.74	-4,389.24	-2.74	
P	96		0	0001		4	2	21	211	Disminucion de cuentas por pagar de corto plazo internas	0	20	1955	100	160,000.00	0.00	160,000.00	164,389.24	0.00	164,389.24	102.74	-4,389.24	-2.74	
TOTAL GENERAL																10,643,271.75	-250,000.00	10,393,271.75	4,060,810.61	2,151,347.13	6,212,157.74	59.77	4,186,114.01	40.28
TOTAL GENERAL																10,643,271.75	-250,000.00	10,393,271.75	4,060,810.61	2,151,347.13	6,212,157.74	59.77	4,181,114.01	40.28

Nancy Yuris Alvino de Sanc
NANCY YURIS ALVINO DE SANC
CONTADORA
Preparado Por
Dpto. Contabilidad

[Signature]
Revisado Por
TESORERO MUNICIPAL
AYUNTAMIENTO MUNICIPAL NIZAO

[Signature]
IVAN NOVI REYES PAULINO
ALCALDE MUNICIPAL
Aprobado Por



Nota: Los Ayuntamientos y Juntas de Distrito Municipales utilizaran la cantidad de programas de acuerdo a las actividades que se desarrollan en el mismo.
1-Cotraloria General de la Republica, 2- Camara de Cuentas, 3-Comisión de Fiscalización y Control, 4- Ayuntamiento Municipal, 5- Dirección General de Presupuesto (DIGEPRES), 6 - Dirección General de Contabilidad Gubernamental (DIGECOG)

MINISTERIO DE HACIENDA
DIRECCIÓN GENERAL DE PRESUPUESTO
EJECUCIÓN TRIMESTRAL DE LOS GASTOS Y APLICACIONES FINANCIERAS POR DESTINO DE FONDOS Y ESTRUCTURA PROGRAMÁTICA
CORRESPONDIENTE A 3er. TRIMESTRE JULIO - SEPTIEMBRE DEL AÑO 2024

CÓDIGO DEL CAPÍTULO : 7088
DENOMINACIÓN : AYUNTAMIENTO DE NIZAO

Destino de Fondos	Estructura Programática					Código SNIP	Clasificador del Gasto					Denominación del Gasto	Función	Fuente de Financiamiento	Fuente Específica	Organismo Financiado	Presupuesto			Devengado				Balance Disponible	% Balance Disponible
	Partidas no Asig. Programas	Programa	Proyecto	Actividad / Obra			Tipo	Objeto	Cuenta	Sub-Cuenta	Auxiliar						Original	Modificaciones	Vigente	Acumulado Anterior	Trimestre	A la Fecha	% Devengado a la Fecha		
	2	3	4	5	6		7	8	9	10	11						17	18	19 = 17 + 0 - 18	20	21	22 = 20 + 21	23 = 22 / 19		
E		14									12	4510	20	1955	100	1,662,923.48	0.00	1,662,923.48	581,067.34	477,397.31	1,058,464.65	63.65	604,458.83	36.35	
												Gestión y Administración de Servicios Sociales													
E		14	0									4510	20	1955	100	1,662,923.48	0.00	1,662,923.48	581,067.34	477,397.31	1,058,464.65	63.65	604,458.83	36.35	
E		14	0	0001								4510	20	1955	100	700,000.00	0.00	700,000.00	159,985.00	271,333.00	431,318.00	61.62	268,682.00	38.38	
												Asistencia Social													
E		14	0	0001		2	4					4510	20	1955	100	700,000.00	0.00	700,000.00	159,985.00	271,333.00	431,318.00	61.62	268,682.00	38.38	
												TRANSFERENCIAS CORRIENTES													
E		14	0	0001		2	4	41				4510	20	1955	100	700,000.00	0.00	700,000.00	159,985.00	271,333.00	431,318.00	61.62	268,682.00	38.38	
												TRANSFERENCIAS CORRIENTES AL SECTOR PRIVADO													
E		14	0	0001		2	4	41	412			4510	20	1955	100	700,000.00	0.00	700,000.00	159,985.00	271,333.00	431,318.00	61.62	268,682.00	38.38	
												Ayudas y donaciones a personas													
E		14	0	0001		2	4	41	412	1		4510	20	1955	100	700,000.00	0.00	700,000.00	159,985.00	271,333.00	431,318.00	61.62	268,682.00	38.38	
												Ayudas y donaciones programadas a hogares y personas													
E		14	0	0002								4409	20	1955	100	962,923.48	0.00	962,923.48	421,082.34	206,064.31	627,146.65	65.13	335,776.83	34.87	
												Educación y Formación Integral													
E		14	0	0002		2	1					4409	20	1955	100	623,600.93	0.00	623,600.93	284,234.73	193,785.90	478,020.63	76.65	145,580.30	23.35	
												REMUNERACIONES Y CONTRIBUCIONES													
E		14	0	0002		2	1	11				4409	20	1955	100	575,953.49	0.00	575,953.49	284,234.73	193,785.90	478,020.63	83.00	97,932.86	17.00	
												REMUNERACIONES													
E		14	0	0002		2	1	11	112			4409	20	1955	100	550,153.49	0.00	550,153.49	284,234.73	193,785.90	478,020.63	86.89	72,132.86	13.11	
												Remuneraciones al personal con carácter transitorio													
E		14	0	0002		2	1	11	112	6		4409	20	1955	100	240,553.49	0.00	240,553.49	132,663.37	65,000.00	197,663.37	82.17	42,890.12	17.83	
												Jornales													
E		14	0	0002		2	1	11	112	8		4409	20	1955	100	309,600.00	0.00	309,600.00	151,571.36	128,785.90	280,357.26	90.55	29,242.74	9.45	
												Personal de caracter temporal													
E		14	0	0002		2	1	11	114			4409	20	1955	100	25,800.00	0.00	25,800.00	0.00	0.00	0.00	0.00	0.00	25,800.00	100.00
												Sueldo anual no.13													
E		14	0	0002		2	1	11	114	1		4409	20	1955	100	25,800.00	0.00	25,800.00	0.00	0.00	0.00	0.00	0.00	25,800.00	100.00
												Sueldo anual no.13													
E		14	0	0002		2	1	15				4409	30	9995	102	47,647.44	0.00	47,647.44	0.00	0.00	0.00	0.00	0.00	47,647.44	100.00
												CONTRIBUCIONES A LA SEGURIDAD SOCIAL													
E		14	0	0002		2	1	15	151			4409	30	9995	102	21,950.64	0.00	21,950.64	0.00	0.00	0.00	0.00	0.00	21,950.64	100.00
												Contribuciones al seguro de salud													
E		14	0	0002		2	1	15	151	1		4409	30	9995	102	21,950.64	0.00	21,950.64	0.00	0.00	0.00	0.00	0.00	21,950.64	100.00
												Contribuciones al seguro de salud													
E		14	0	0002		2	1	15	152			4409	30	9995	102	21,981.60	0.00	21,981.60	0.00	0.00	0.00	0.00	0.00	21,981.60	100.00
												Contribuciones al seguro de pensiones													
E		14	0	0002		2	1	15	152	1		4409	30	9995	102	21,981.60	0.00	21,981.60	0.00	0.00	0.00	0.00	0.00	21,981.60	100.00
												Contribuciones al seguro de pensiones													
E		14	0	0002		2	1	15	153			4409	30	9995	102	3,715.20	0.00	3,715.20	0.00	0.00	0.00	0.00	0.00	3,715.20	100.00
												Contribuciones al seguro de riesgo laboral													
E		14	0	0002		2	1	15	153	1		4409	30	9995	102	3,715.20	0.00	3,715.20	0.00	0.00	0.00	0.00	0.00	3,715.20	100.00
												Contribuciones al seguro de riesgo laboral													
E		14	0	0002		2	2					4409	30	9995	102	219,322.55	0.00	219,322.55	126,847.61	12,278.41	139,126.02	63.43	80,196.53	36.57	
												CONTRATACIÓN DE SERVICIOS													
E		14	0	0002		2	2	28				4409	30	9995	102	219,322.55	0.00	219,322.55	126,847.61	12,278.41	139,126.02	63.43	80,196.53	36.57	
												OTROS SERVICIOS NO INCLUIDOS EN CONCEPTOS ANTERIORES													
E		14	0	0002		2	2	28	282			4409	30	9995	102	9,322.55	0.00	9,322.55	2,287.61	1,278.41	3,566.02	38.25	5,756.53	61.75	
												Comisiones y gastos bancarios													
E		14	0	0002		2	2	28	282	1		4409	30	9995	102	9,322.55	0.00	9,322.55	2,287.61	1,278.41	3,566.02	38.25	5,756.53	61.75	
												Comisiones y gastos bancarios													
E		14	0	0002		2	2	28	286			4409	20	1955	100	185,000.00	0.00	185,000.00	101,875.00	11,000.00	112,875.00	61.01	72,125.00	38.99	
												Organización de eventos y festividades													
E		14	0	0002		2	2	28	286	1		4409	20	1955	100	185,000.00	0.00	185,000.00	101,875.00	11,000.00	112,875.00	61.01	72,125.00	38.99	
												Eventos generales													
E		14	0	0002		2	2	28	287			4409	70	0686	102	25,000.00	0.00	25,000.00	22,685.00	0.00	22,685.00	90.74	2,315.00	9.26	
												Servicios Técnicos y Profesionales													
E		14	0	0002		2	2	28	287	6		4409	70	0686	102	25,000.00	0.00	25,000.00	22,685.00	0.00	22,685.00	90.74	2,315.00	9.26	
												Otros servicios técnicos profesionales													
E		14	0	0002		2	4					4409	30	9995	102	120,000.00	0.00	120,000.00	10,000.00	0.00	10,000.00	8.33	110,000.00	91.67	
												TRANSFERENCIAS CORRIENTES													

MINISTERIO DE HACIENDA
DIRECCIÓN GENERAL DE PRESUPUESTO
EJECUCIÓN TRIMESTRAL DE LOS GASTOS Y APLICACIONES FINANCIERAS POR DESTINO DE FONDOS Y ESTRUCTURA PROGRAMÁTICA
CORRESPONDIENTE A 3er. TRIMESTRE JULIO - SEPTIEMBRE DEL AÑO 2024

CÓDIGO DEL CAPÍTULO : 7088
DENOMINACIÓN : AYUNTAMIENTO DE NIZAO

Destino de Fondos	Estructura Programática					Clasificador del Gasto					Presupuesto				Devengado				Balance Disponible	% Balance Disponible				
	Partidas no Asig. Programas	Programa	Proyecto	Actividad / Obra	Código SNIP	Tipo	Objeto	Cuenta	Sub-Cuenta	Auxiliar	Denominación del Gasto	Función	Fuente de Financiamiento	Fuente Específica	Organismo Financiador	Original	Modificaciones	Vigente			Acumulado Anterior	Trimestre	A la Fecha	% Devengado a la Fecha
1	2	3	4	5	6	7	8	9	10	11	12	13	14	15	16	17	18	19 = 17 + 0 - 18	20	21	22 = 20 + 21	23 = 22 / 19	24 = 19 - 22	25 = 24 / 19
E		14	0	0002		2	4	41			TRANSFERENCIAS CORRIENTES AL SECTOR PRIVADO	4409	30	9995	102	120,000.00	0.00	120,000.00	10,000.00	0.00	10,000.00	8.33	110,000.00	91.67
E		14	0	0002		2	4	41	414		Becas y viajes de estudios	4409	30	9995	102	120,000.00	0.00	120,000.00	10,000.00	0.00	10,000.00	8.33	110,000.00	91.67
E	96	14	0	0002		2	4	41	414	1	Becas Nacionales	4409	30	9995	102	120,000.00	0.00	120,000.00	10,000.00	0.00	10,000.00	8.33	110,000.00	91.67
E	96										Deuda Pública Y Otras Operaciones Financieras	0	30	9995	102	30,000.00	0.00	30,000.00	41,707.00	0.00	41,707.00	139.02	-11,707.00	-39.02
E	96		0									0	30	9995	102	30,000.00	0.00	30,000.00	41,707.00	0.00	41,707.00	139.02	-11,707.00	-39.02
E	96		0	0001							Deuda Publica y Otras Operaciones Financieras - Inversion	0	30	9995	102	30,000.00	0.00	30,000.00	41,707.00	0.00	41,707.00	139.02	-11,707.00	-39.02
E	96		0	0001		4	2				DISMINUCION DE PASIVOS	0	30	9995	102	30,000.00	0.00	30,000.00	41,707.00	0.00	41,707.00	139.02	-11,707.00	-39.02
E	96		0	0001		4	2	21			Disminucion de pasivos corrientes	0	30	9995	102	30,000.00	0.00	30,000.00	41,707.00	0.00	41,707.00	139.02	-11,707.00	-39.02
E	96		0	0001		4	2	21	211		Disminucion de cuentas por pagar de corto plazo	0	30	9995	102	30,000.00	0.00	30,000.00	41,707.00	0.00	41,707.00	139.02	-11,707.00	-39.02
E	96		0	0001		4	2	21	211	1	Disminucion de cuentas por pagar de corto plazo internas	0	30	9995	102	30,000.00	0.00	30,000.00	41,707.00	0.00	41,707.00	139.02	-11,707.00	-39.02
E	98										Adm. de Contribuciones Especiales (Transf. Priv.)	4510	20	1955	100	10,000.00	0.00	10,000.00	6,000.00	0.00	6,000.00	60.00	4,000.00	40.00
E	98		0									4510	20	1955	100	10,000.00	0.00	10,000.00	6,000.00	0.00	6,000.00	60.00	4,000.00	40.00
E	98		0									4510	20	1955	100	10,000.00	0.00	10,000.00	6,000.00	0.00	6,000.00	60.00	4,000.00	40.00
E	98		0			2	4				TRANSFERENCIAS CORRIENTES	4510	20	1955	100	10,000.00	0.00	10,000.00	6,000.00	0.00	6,000.00	60.00	4,000.00	40.00
E	98		0			2	4	41			TRANSFERENCIAS CORRIENTES AL SECTOR PRIVADO	4510	20	1955	100	10,000.00	0.00	10,000.00	6,000.00	0.00	6,000.00	60.00	4,000.00	40.00
E	98		0			2	4	41	416		Transferencias corrientes a asociaciones sin fines de lucro y partidos políticos	4510	20	1955	100	10,000.00	0.00	10,000.00	6,000.00	0.00	6,000.00	60.00	4,000.00	40.00
E	98		0			2	4	41	416	1	Transferencias corrientes a asociaciones sin fines de lucro	4510	20	1955	100	10,000.00	0.00	10,000.00	6,000.00	0.00	6,000.00	60.00	4,000.00	40.00
																1,702,923.48	0.00	1,702,923.48	628,774.34	477,397.31	1,106,171.65	64.96	596,751.83	35.04

MINISTERIO DE HACIENDA
DIRECCIÓN GENERAL DE PRESUPUESTO
EJECUCIÓN TRIMESTRAL DE LOS GASTOS Y APLICACIONES FINANCIERAS POR DESTINO DE FONDOS Y ESTRUCTURA PROGRAMÁTICA
CORRESPONDIENTE A 3er. TRIMESTRE JULIO - SEPTIEMBRE DEL AÑO 2024

5L


CÓDIGO DEL CAPÍTULO : 7088
DENOMINACIÓN : AYUNTAMIENTO DE NIZAO

Destino de Fondos	Estructura Programática						Clasificador del Gasto					Presupuesto			Devengado										
	Partidas no Asig. Programas	Programa	Proyecto	Actividad / Obra	Código SNIP		Tipo	Objeto	Cuenta	Sub-Cuenta	Auxiliar	Denominación del Gasto	Función	Fuente de Financiamiento	Fuente Específica	Organismo Financiador	Original	Modificaciones	Vigente	Acumulado Anterior	Trimestre	A la Fecha	% Devengado a la Fecha	Balance Disponible	% Balance Disponible
1	2	3	4	5	6	7	8	9	10	11	12	13	14	15	16	17	18	19 = 17 + 0 - 18	20	21	22 = 20 + 21	23 = 22 / 19	24 = 19 - 22	25 = 24 / 19	
TOTAL GENERAL																	1,702,923.48	0.00	1,702,923.48	628,774.34	477,397.31	1,106,171.65	64.96	596,751.83	35.04


NANCY YURIS ALVINO DE SANC
CONTADORA
Preparado Por



Revisado Por



IVAN NOVI REYES PAULINO
ALCALDE MUNICIPAL
Aprobado Por



Nota: Los Ayuntamientos y Juntas de Distrito Municipales utilizarán la cantidad de programas de acuerdo a las actividades que se desarrollan en el mismo.
1-Cotraloría General de la República, 2- Camara de Cuentas, 3-Comisión de Fiscalización y Control, 4- Ayuntamiento Municipal, 5- Dirección General de Presupuesto (DIGEPRES), 6 - Dirección General de Contabilidad Gubernamental (DIGECOG)

MINISTERIO DE HACIENDA
DIRECCIÓN GENERAL DE PRESUPUESTO
EJECUCIÓN TRIMESTRAL DE LOS GASTOS Y APLICACIONES FINANCIERAS POR DESTINO DE FONDOS Y ESTRUCTURA PROGRAMÁTICA
CORRESPONDIENTE A 3er. TRIMESTRE JULIO - SEPTIEMBRE DEL AÑO 2024

CÓDIGO DEL CAPÍTULO : 7088
DENOMINACIÓN : AYUNTAMIENTO DE NIZAO

Destino de Fondos	Estructura Programática					Código SNIP	Clasificador del Gasto					Denominación del Gasto	Función	Fuente de Financiamiento	Fuente Específica	Organismo Financiador	Presupuesto			Devengado				Balance Disponible	% Balance Disponible
	Partidas no Asig. Programas	Programa	Proyecto	Actividad / Obra	Tipo		Objeto	Cuenta	Sub-Cuenta	Auxiliar	Original						Modificaciones	Vigente	Acumulado Anterior	Trimestre	A la Fecha	% Devengado a la Fecha			
																							20		
1	2	3	4	5	6	7	8	9	10	11	12	13	14	15	16	17	18	19 = 17 + 0 - 18	20	21	22 = 20 + 21	23 = 22 / 19	24 = 19 - 22	25 = 24 / 19	
S		1									Normas, Políticas y Administración Municipal	1101	30	9995	102	5,934,023.66	525,000.00	6,459,023.66	2,519,511.61	1,487,629.40	4,007,141.01	62.04	2,467,587.56	38.20	
S		1	0									1101	30	9995	102	5,934,023.66	525,000.00	6,459,023.66	2,519,511.61	1,487,629.40	4,007,141.01	62.04	2,467,587.56	38.20	
S		1	0	0001							Normas y Seguimientos	1101	30	9995	102	240,000.00	0.00	240,000.00	68,133.73	11,055.00	79,188.73	33.00	160,811.27	67.00	
S		1	0	0001		2	3				MATERIALES Y SUMINISTROS	1101	30	9995	102	240,000.00	0.00	240,000.00	68,133.73	11,055.00	79,188.73	33.00	160,811.27	67.00	
S		1	0	0001		2	3	31			ALIMENTOS Y PRODUCTOS AGROFORESTALES	1101	30	9995	102	40,000.00	0.00	40,000.00	3,500.00	11,055.00	14,555.00	36.39	25,445.00	63.61	
S		1	0	0001		2	3	31	311		Alimentos y bebidas para personas	1101	30	9995	102	40,000.00	0.00	40,000.00	3,500.00	11,055.00	14,555.00	36.39	25,445.00	63.61	
S		1	0	0001		2	3	31	311	1	Alimentos y bebidas para personas	1101	30	9995	102	40,000.00	0.00	40,000.00	3,500.00	11,055.00	14,555.00	36.39	25,445.00	63.61	
S		1	0	0001		2	3	37			COMBUSTIBLES, LUBRICANTES, PRODUCTOS QUIMICOS Y CONEXOS	1101	20	1955	100	200,000.00	0.00	200,000.00	64,633.73	0.00	64,633.73	32.32	135,366.27	67.68	
S		1	0	0001		2	3	37	371		Combustibles y lubricantes	1101	20	1955	100	200,000.00	0.00	200,000.00	64,633.73	0.00	64,633.73	32.32	135,366.27	67.68	
S		1	0	0001		2	3	37	371	1	Gasolina	1101	20	1955	100	200,000.00	0.00	200,000.00	64,633.73	0.00	64,633.73	32.32	135,366.27	67.68	
S		1	0	0003							Administración Municipal	1101	30	9995	102	4,808,023.66	383,500.00	5,191,523.66	2,047,604.10	1,289,159.57	3,336,763.67	64.27	1,870,464.90	36.03	
S		1	0	0003		2	1				REMUNERACIONES Y CONTRIBUCIONES	1101	30	9995	102	1,810,633.68	-51,500.00	1,759,133.68	836,875.92	337,136.70	1,174,012.62	66.74	600,825.97	34.15	
S		1	0	0003		2	1	11			REMUNERACIONES	1101	30	9995	102	1,719,337.69	-51,500.00	1,667,837.69	807,342.00	337,136.70	1,144,478.70	68.62	539,063.90	32.32	
S		1	0	0003		2	1	11	112		Remuneraciones al personal con carácter transitorio	1101	30	9995	102	1,640,337.69	-15,500.00	1,624,837.69	799,612.19	337,136.70	1,136,748.89	69.96	503,793.71	31.01	
S		1	0	0003		2	1	11	112	1	Sueldos al personal contratado e igualado	1101	30	9995	102	201,600.00	71,000.00	272,600.00	200,500.00	46,888.00	247,388.00	90.75	25,212.00	9.25	
S		1	0	0003		2	1	11	112	6	Jornales	1101	20	1955	100	760,737.69	-109,000.00	651,737.69	223,973.36	93,500.00	317,473.36	48.71	334,264.33	51.29	
S		1	0	0003		2	1	11	112	9	Personal de carácter eventual	1101	20	1955	100	678,000.00	22,500.00	700,500.00	375,138.83	196,748.70	571,887.53	81.64	144,317.38	20.60	
S		1	0	0003		2	1	11	114		Sueldo anual no.13	1101	30	9995	102	59,000.00	-36,000.00	23,000.00	0.00	0.00	0.00	0.00	23,000.00	100.00	
S		1	0	0003		2	1	11	114	1	Sueldo anual no.13	1101	30	9995	102	59,000.00	-36,000.00	23,000.00	0.00	0.00	0.00	0.00	23,000.00	100.00	
S		1	0	0003		2	1	11	115		Prestaciones económicas	1101	20	1955	100	20,000.00	0.00	20,000.00	7,729.81	0.00	7,729.81	38.65	12,270.19	61.35	
S		1	0	0003		2	1	11	115	1	Prestaciones económicas	1101	20	1955	100	20,000.00	0.00	20,000.00	7,729.81	0.00	7,729.81	38.65	12,270.19	61.35	
S		1	0	0003		2	1	12			SOBRESUELDOS	1101	30	9995	102	91,295.99	0.00	91,295.99	29,533.92	0.00	29,533.92	32.35	61,762.07	67.65	
S		1	0	0003		2	1	12	122		Compensación	1101	30	9995	102	91,295.99	0.00	91,295.99	29,533.92	0.00	29,533.92	32.35	61,762.07	67.65	
S		1	0	0003		2	1	12	122	3	Compensación por servicios prestados en vacaciones	1101	30	9995	102	91,295.99	0.00	91,295.99	29,533.92	0.00	29,533.92	32.35	61,762.07	67.65	
S		1	0	0003		2	2				CONTRATACIÓN DE SERVICIOS	1101	70	0686	102	1,954,289.85	465,000.00	2,419,289.85	865,814.63	817,189.87	1,683,004.50	69.57	736,285.35	30.43	
S		1	0	0003		2	2	21			SERVICIOS BASICOS	1101	70	0686	102	375,000.00	0.00	375,000.00	81,000.00	7,250.00	88,250.00	23.53	286,750.00	76.47	
S		1	0	0003		2	2	21	212		Servicios telefónico de larga distancia	1101	70	0686	102	150,000.00	0.00	150,000.00	0.00	0.00	0.00	0.00	0.00	150,000.00	100.00
S		1	0	0003		2	2	21	212	1	Servicios telefónico de larga distancia	1101	70	0686	102	150,000.00	0.00	150,000.00	0.00	0.00	0.00	0.00	0.00	150,000.00	100.00
S		1	0	0003		2	2	21	215		Servicio de internet y televisión por cable	1101	20	1955	100	225,000.00	0.00	225,000.00	81,000.00	7,250.00	88,250.00	39.22	136,750.00	60.78	
S		1	0	0003		2	2	21	215	1	Servicio de internet y televisión por cable	1101	20	1955	100	225,000.00	0.00	225,000.00	81,000.00	7,250.00	88,250.00	39.22	136,750.00	60.78	
S		1	0	0003		2	2	22			PUBLICIDAD IMPRESIÓN Y ENCUADERNACION	1101	20	1955	100	165,000.00	400,000.00	565,000.00	67,740.00	518,754.87	586,494.87	103.80	-21,494.87	-3.80	
S		1	0	0003		2	2	22	221		Publicidad y propaganda	1101	20	1955	100	100,000.00	400,000.00	500,000.00	27,000.00	470,900.00	497,900.00	99.58	2,100.00	0.42	
S		1	0	0003		2	2	22	221	1	Publicidad y propaganda	1101	20	1955	100	100,000.00	400,000.00	500,000.00	27,000.00	470,900.00	497,900.00	99.58	2,100.00	0.42	

MINISTERIO DE HACIENDA
DIRECCIÓN GENERAL DE PRESUPUESTO
EJECUCIÓN TRIMESTRAL DE LOS GASTOS Y APLICACIONES FINANCIERAS POR DESTINO DE FONDOS Y ESTRUCTURA PROGRAMÁTICA
CORRESPONDIENTE A 3er. TRIMESTRE JULIO - SEPTIEMBRE DEL AÑO 2024

CÓDIGO DEL CAPÍTULO : 7088
DENOMINACIÓN : AYUNTAMIENTO DE NIZAO

Destino de Fondos	Estructura Programática					Código SNIP	Clasificador del Gasto					Función	Fuente de Financiamiento	Fuente Específica	Organismo Financiador	Presupuesto			Devengado				Balance Disponible	% Balance Disponible	
	Partidas no Asig. Programas	Programa	Proyecto	Actividad / Obra	Tipo		Objeto	Cuenta	Sub-Cuenta	Auxiliar	Denominación del Gasto					Original	Modificaciones	Vigente	Acumulado Anterior	Trimestre	A la Fecha	% Devengado a la Fecha			
																									20
1	2	3	4	5	6	7	8	9	10	11	12	13	14	15	16	17	18	19 = 17 + 0 - 18	20	21	22 = 20 + 21	23 = 22 / 19	24 = 19 - 22	25 = 24 / 19	
S		1	0	0003		2	2	22	222		Impresión y encuadernación	1101	70	0686	102	65,000.00	0.00	65,000.00	40,740.00	47,854.87	88,594.87	136.30	-23,594.87	-36.30	
S		1	0	0003		2	2	22	222	1	Impresión y encuadernación	1101	70	0686	102	65,000.00	0.00	65,000.00	40,740.00	47,854.87	88,594.87	136.30	-23,594.87	-36.30	
S		1	0	0003		2	2	24			TRANSPORTE Y ALMACENAJE	1101	30	9995	102	89,289.85	70,000.00	159,289.85	74,000.00	76,500.00	150,500.00	94.48	8,789.85	5.52	
S		1	0	0003		2	2	24	241		Pasajes	1101	30	9995	102	75,000.00	83,000.00	158,000.00	74,000.00	76,500.00	150,500.00	95.25	7,500.00	4.75	
S		1	0	0003		2	2	24	241	1	Pasajes	1101	30	9995	102	75,000.00	83,000.00	158,000.00	74,000.00	76,500.00	150,500.00	95.25	7,500.00	4.75	
S		1	0	0003		2	2	24	242		Fletes	1101	30	9995	102	14,289.85	-13,000.00	1,289.85	0.00	0.00	150,500.00	0.00	0.00	1,289.85	100.00
S		1	0	0003		2	2	24	242	1	Fletes	1101	30	9995	102	14,289.85	-13,000.00	1,289.85	0.00	0.00	150,500.00	0.00	0.00	1,289.85	100.00
S		1	0	0003		2	2	27			SERVICIOS DE CONSERVACION, REPARACIONES MENORES E INSTALACIONES TEMPORALES	1101	20	1955	100	160,000.00	0.00	160,000.00	142,112.01	0.00	142,112.01	88.82	17,887.99	11.18	
S		1	0	0003		2	2	27	271		Contratación de obras menores	1101	20	1955	100	85,000.00	0.00	85,000.00	46,857.94	0.00	46,857.94	55.13	38,142.06	44.87	
S		1	0	0003		2	2	27	271	2	Servicios especiales de mantenimiento y reparación	1101	20	1955	100	85,000.00	0.00	85,000.00	46,857.94	0.00	46,857.94	55.13	38,142.06	44.87	
S		1	0	0003		2	2	27	272		Mantenimiento y reparación de maquinaria y equipos	1101	30	9995	102	75,000.00	0.00	75,000.00	95,254.07	0.00	95,254.07	127.01	-20,254.07	-27.01	
S		1	0	0003		2	2	27	272	6	Mantenimiento y reparacion de equipos de transporte , tracción elevación	1101	30	9995	102	75,000.00	0.00	75,000.00	95,254.07	0.00	95,254.07	127.01	-20,254.07	-27.01	
S		1	0	0003		2	2	28			OTROS SERVICIOS NO INCLUIDOS EN CONCEPTOS ANTERIORES	1101	30	9995	102	1,165,000.00	-5,000.00	1,160,000.00	500,962.62	214,685.00	715,647.62	61.69	444,352.38	38.31	
S		1	0	0003		2	2	28	284		Servicios funerarios y gastos conexos	1101	30	9995	102	80,000.00	-35,000.00	45,000.00	0.00	44,220.00	44,220.00	98.27	780.00	1.73	
S		1	0	0003		2	2	28	284	1	Servicios funerarios y gastos conexos	1101	30	9995	102	80,000.00	-35,000.00	45,000.00	0.00	44,220.00	44,220.00	98.27	780.00	1.73	
S		1	0	0003		2	2	28	285		Fumigación, lavandería, limpieza e higiene	1101	30	9995	102	85,000.00	0.00	85,000.00	16,649.83	61,565.00	78,214.83	92.02	6,785.17	7.98	
S		1	0	0003		2	2	28	285	3	Limpieza e higiene	1101	30	9995	102	85,000.00	0.00	85,000.00	16,649.83	61,565.00	78,214.83	92.02	6,785.17	7.98	
S		1	0	0003		2	2	28	286		Organización de eventos y festividades	1101	30	9998	102	400,000.00	30,000.00	430,000.00	387,312.79	40,900.00	428,212.79	99.58	1,787.21	0.42	
S		1	0	0003		2	2	28	286	1	Eventos generales	1101	30	9998	102	400,000.00	30,000.00	430,000.00	387,312.79	40,900.00	428,212.79	99.58	1,787.21	0.42	
S		1	0	0003		2	2	28	287		Servicios Técnicos y Profesionales	1101	20	1955	100	600,000.00	0.00	600,000.00	97,000.00	68,000.00	165,000.00	27.50	435,000.00	72.50	
S		1	0	0003		2	2	28	287	6	Otros servicios técnicos profesionales	1101	20	1955	100	600,000.00	0.00	600,000.00	97,000.00	68,000.00	165,000.00	27.50	435,000.00	72.50	
S		1	0	0003		2	3				MATERIALES Y SUMINISTROS	1101	20	1955	100	1,043,100.13	-30,000.00	1,013,100.13	344,913.55	134,833.00	479,746.55	47.35	533,353.58	52.65	
S		1	0	0003		2	3	31			ALIMENTOS Y PRODUCTOS AGROFORESTALES	1101	20	1955	100	350,000.00	0.00	350,000.00	138,347.80	89,253.00	227,600.80	65.03	122,399.20	34.97	
S		1	0	0003		2	3	31	311		Alimentos y bebidas para personas	1101	20	1955	100	350,000.00	0.00	350,000.00	138,347.80	89,253.00	227,600.80	65.03	122,399.20	34.97	
S		1	0	0003		2	3	31	311	1	Alimentos y bebidas para personas	1101	20	1955	100	350,000.00	0.00	350,000.00	138,347.80	89,253.00	227,600.80	65.03	122,399.20	34.97	
S		1	0	0003		2	3	32			TEXTILES Y VESTUARIOS	1101	30	9998	102	40,710.15	-30,000.00	10,710.15	0.00	0.00	0.00	0.00	0.00	10,710.15	100.00
S		1	0	0003		2	3	32	323		Prendas de vestir	1101	30	9998	102	40,710.15	-30,000.00	10,710.15	0.00	0.00	0.00	0.00	0.00	10,710.15	100.00
S		1	0	0003		2	3	32	323	1	Prendas de vestir	1101	30	9998	102	40,710.15	-30,000.00	10,710.15	0.00	0.00	0.00	0.00	0.00	10,710.15	100.00
S		1	0	0003		2	3	33			PRODUCTOS DE PAPEL, CARTON E IMPRESOS	1101	30	9995	102	50,000.00	0.00	50,000.00	1,500.00	5,780.00	7,280.00	14.56	42,720.00	85.44	
S		1	0	0003		2	3	33	331		Papel de escritorio	1101	30	9995	102	20,000.00	0.00	20,000.00	0.00	5,780.00	5,780.00	28.90	14,220.00	71.10	
S		1	0	0003		2	3	33	331	1	Papel de escritorio	1101	30	9995	102	20,000.00	0.00	20,000.00	0.00	5,780.00	5,780.00	28.90	14,220.00	71.10	

MINISTERIO DE HACIENDA
DIRECCIÓN GENERAL DE PRESUPUESTO
EJECUCIÓN TRIMESTRAL DE LOS GASTOS Y APLICACIONES FINANCIERAS POR DESTINO DE FONDOS Y ESTRUCTURA PROGRAMÁTICA
CORRESPONDIENTE A 3er. TRIMESTRE JULIO - SEPTIEMBRE DEL AÑO 2024

CÓDIGO DEL CAPÍTULO : 7088
DENOMINACIÓN : AYUNTAMIENTO DE NIZAO

Destino de Fondos	Estructura Programática					Código SNIP	Clasificador del Gasto					Función	Fuente de Financiamiento	Fuente Específica	Organismo Financiador	Presupuesto			Devengado				Balance Disponible	% Balance Disponible		
	Partidas no Asig. Programas	Programa	Proyecto	Actividad / Obra	Tipo		Objeto	Cuenta	Sub-Cuenta	Auxiliar	Denominación del Gasto					Original	Modificaciones	Vigente	Acumulado Anterior	Trimestre	A la Fecha	% Devengado a la Fecha			24 = 19 - 22	25 = 24 / 19
S		1	0	0003	2	3	33	334		Libros, revistas y periódicos	1101	30	9995	102	30,000.00	0.00	30,000.00	1,500.00	0.00	1,500.00	5.00	28,500.00	95.00			
S		1	0	0003	2	3	33	334	1	Libros, revistas y periódicos	1101	30	9995	102	30,000.00	0.00	30,000.00	1,500.00	0.00	1,500.00	5.00	28,500.00	95.00			
S		1	0	0003	2	3	35			PRODUCTOS DE CUERO, CAUCHO Y PLÁSTICO	1101	30	9995	102	3,389.98	0.00	3,389.98	0.00	2,610.00	2,610.00	76.99	779.98	23.01			
S		1	0	0003	2	3	35	355		Artículos de plástico	1101	30	9995	102	3,389.98	0.00	3,389.98	0.00	2,610.00	2,610.00	76.99	779.98	23.01			
S		1	0	0003	2	3	35	355	1	Artículos de plástico	1101	30	9995	102	3,389.98	0.00	3,389.98	0.00	2,610.00	2,610.00	76.99	779.98	23.01			
S		1	0	0003	2	3	37			COMBUSTIBLES, LUBRICANTES, PRODUCTOS QUÍMICOS Y CONEXOS	1101	20	1955	100	480,000.00	0.00	480,000.00	146,859.75	30,000.00	176,859.75	36.85	303,140.25	63.15			
S		1	0	0003	2	3	37	371		Combustibles y lubricantes	1101	20	1955	100	480,000.00	0.00	480,000.00	146,859.75	30,000.00	176,859.75	36.85	303,140.25	63.15			
S		1	0	0003	2	3	37	371	1	Gasolina	1101	20	1955	100	450,000.00	0.00	450,000.00	146,859.75	30,000.00	176,859.75	39.30	273,140.25	60.70			
S		1	0	0003	2	3	37	371	6	Lubricantes	1101	30	9995	102	30,000.00	0.00	30,000.00	0.00	0.00	0.00	0.00	30,000.00	100.00			
S		1	0	0003	2	3	39			PRODUCTOS Y ÚTILES VARIOS	1101	30	9995	102	119,000.00	0.00	119,000.00	58,206.00	7,190.00	65,396.00	54.95	53,604.00	45.05			
S		1	0	0003	2	3	39	392		Útiles de escritorio, oficina informática y de enseñanza	1101	30	9995	102	40,000.00	0.00	40,000.00	450.00	0.00	450.00	1.13	39,550.00	98.88			
S		1	0	0003	2	3	39	392	1	Útiles de escritorio, oficina informática y de enseñanza	1101	30	9995	102	40,000.00	0.00	40,000.00	450.00	0.00	450.00	1.13	39,550.00	98.88			
S		1	0	0003	2	3	39	394		Útiles destinados a actividades deportivas y recreativas	1101	30	9998	102	8,000.00	0.00	8,000.00	0.00	3,000.00	3,000.00	37.50	5,000.00	62.50			
S		1	0	0003	2	3	39	394	1	Útiles destinados a actividades deportivas y recreativas	1101	30	9998	102	8,000.00	0.00	8,000.00	0.00	3,000.00	3,000.00	37.50	5,000.00	62.50			
S		1	0	0003	2	3	39	395		Útiles de cocina y comedor	1101	30	9995	102	6,000.00	0.00	6,000.00	0.00	0.00	0.00	0.00	6,000.00	100.00			
S		1	0	0003	2	3	39	395	1	Útiles de cocina y comedor	1101	30	9995	102	6,000.00	0.00	6,000.00	0.00	0.00	0.00	0.00	6,000.00	100.00			
S		1	0	0003	2	3	39	398		Otros repuestos y accesorios menores	1101	30	9995	102	65,000.00	0.00	65,000.00	57,756.00	4,190.00	61,946.00	95.30	3,054.00	4.70			
S		1	0	0003	2	3	39	398	1	Otros repuestos y accesorios menores	1101	30	9995	102	65,000.00	0.00	65,000.00	57,756.00	4,190.00	61,946.00	95.30	3,054.00	4.70			
S		1	0	0004						Servicios Administrativos y Financieros	1102	20	1955	100	886,000.00	141,500.00	1,027,500.00	403,773.78	187,414.83	591,188.61	57.54	436,311.39	42.46			
S		1	0	0004	2	1				REMUNERACIONES Y CONTRIBUCIONES	1102	20	1955	100	351,000.00	141,500.00	492,500.00	265,535.70	133,088.00	398,623.70	80.94	93,876.30	19.06			
S		1	0	0004	2	1	11			REMUNERACIONES	1102	20	1955	100	351,000.00	141,500.00	492,500.00	265,535.70	133,088.00	398,623.70	80.94	93,876.30	19.06			
S		1	0	0004	2	1	11	112		Remuneraciones al personal con carácter transitorio	1102	20	1955	100	324,000.00	141,500.00	465,500.00	265,535.70	123,088.00	388,623.70	83.49	76,876.30	16.51			
S		1	0	0004	2	1	11	112	9	Personal de carácter eventual	1102	20	1955	100	324,000.00	141,500.00	465,500.00	265,535.70	123,088.00	388,623.70	83.49	76,876.30	16.51			
S		1	0	0004	2	1	11	114		Sueldo anual no.13	1102	20	1955	100	27,000.00	0.00	27,000.00	0.00	10,000.00	10,000.00	37.04	17,000.00	62.96			
S		1	0	0004	2	1	11	114	1	Sueldo anual no.13	1102	20	1955	100	27,000.00	0.00	27,000.00	0.00	10,000.00	10,000.00	37.04	17,000.00	62.96			
S		1	0	0004	2	2				CONTRATACIÓN DE SERVICIOS	1102	30	9995	102	30,000.00	0.00	30,000.00	22,844.75	5,766.83	28,611.58	95.37	1,388.42	4.63			
S		1	0	0004	2	2	28			OTROS SERVICIOS NO INCLUIDOS EN CONCEPTOS ANTERIORES	1102	30	9995	102	30,000.00	0.00	30,000.00	22,844.75	5,766.83	28,611.58	95.37	1,388.42	4.63			
S		1	0	0004	2	2	28	282		Comisiones y gastos bancarios	1102	30	9995	102	30,000.00	0.00	30,000.00	22,844.75	5,766.83	28,611.58	95.37	1,388.42	4.63			
S		1	0	0004	2	2	28	282	1	Comisiones y gastos bancarios	1102	30	9995	102	30,000.00	0.00	30,000.00	22,844.75	5,766.83	28,611.58	95.37	1,388.42	4.63			
S		1	0	0004	2	3				MATERIALES Y SUMINISTROS	1102	30	9995	102	505,000.00	0.00	505,000.00	115,393.33	48,560.00	163,953.33	32.47	341,046.67	67.53			
S		1	0	0004	2	3	31			ALIMENTOS Y PRODUCTOS AGROFORESTALES	1102	30	9995	102	60,000.00	0.00	60,000.00	0.00	8,435.00	8,435.00	14.06	51,565.00	85.94			
S		1	0	0004	2	3	31	311		Alimentos y bebidas para personas	1102	30	9995	102	60,000.00	0.00	60,000.00	0.00	8,435.00	8,435.00	14.06	51,565.00	85.94			

MINISTERIO DE HACIENDA
DIRECCIÓN GENERAL DE PRESUPUESTO
EJECUCIÓN TRIMESTRAL DE LOS GASTOS Y APLICACIONES FINANCIERAS POR DESTINO DE FONDOS Y ESTRUCTURA PROGRAMÁTICA
CORRESPONDIENTE A 3er. TRIMESTRE JULIO - SEPTIEMBRE DEL AÑO 2024

CÓDIGO DEL CAPÍTULO : 7088
DENOMINACIÓN : AYUNTAMIENTO DE NIZAO

Destino de Fondos	Estructura Programática					Código SNIP	Clasificador del Gasto					Función	Fuente de Financiamiento	Fuente Específica	Organismo Financiador	Presupuesto			Devengado				Balance Disponible	% Balance Disponible		
	Partidas no Asig. Programas	Programa	Proyecto	Actividad / Obra	Tipo		Objeto	Cuenta	Sub-Cuenta	Auxiliar	Denominación del Gasto					Original	Modificaciones	Vigente	Acumulado Anterior	Trimestre	A la Fecha	% Devengado a la Fecha			24 = 19 - 22	25 = 24 / 19
1	2	3	4	5	6	7	8	9	10	11	12	13	14	15	16	17	18	19 = 17 + 0 - 18	20	21	22 = 20 + 21	23 = 22 / 19	24 = 19 - 22	25 = 24 / 19		
S		1	0	0004		2	3	31	311	1	Alimentos y bebidas para personas	1102	30	9995	102	60,000.00	0.00	60,000.00	0.00	8,435.00	8,435.00	14.06	51,565.00	85.94		
S		1	0	0004		2	3	32			TEXTILES Y VESTUARIOS	1102	30	9995	102	40,000.00	0.00	40,000.00	0.00	22,800.00	22,800.00	57.00	17,200.00	43.00		
S		1	0	0004		2	3	32	323		Prendas de vestir	1102	30	9995	102	40,000.00	0.00	40,000.00	0.00	22,800.00	22,800.00	57.00	17,200.00	43.00		
S		1	0	0004		2	3	32	323	1	Prendas de vestir	1102	30	9995	102	40,000.00	0.00	40,000.00	0.00	22,800.00	22,800.00	57.00	17,200.00	43.00		
S		1	0	0004		2	3	37			COMBUSTIBLES, LUBRICANTES, PRODUCTOS QUIMICOS Y CONEXOS	1102	20	1955	100	300,000.00	0.00	300,000.00	104,408.33	0.00	104,408.33	34.80	195,591.67	65.20		
S		1	0	0004		2	3	37	371		Combustibles y lubricantes	1102	20	1955	100	300,000.00	0.00	300,000.00	104,408.33	0.00	104,408.33	34.80	195,591.67	65.20		
S		1	0	0004		2	3	37	371	1	Gasolina	1102	20	1955	100	300,000.00	0.00	300,000.00	104,408.33	0.00	104,408.33	34.80	195,591.67	65.20		
S		1	0	0004		2	3	39			PRODUCTOS Y UTILES VARIOS	1102	30	9995	102	105,000.00	0.00	105,000.00	10,985.00	17,325.00	28,310.00	26.96	76,690.00	73.04		
S		1	0	0004		2	3	39	391		Material para limpieza	1102	30	9995	102	35,000.00	0.00	35,000.00	6,660.00	850.00	7,510.00	21.46	27,490.00	78.54		
S		1	0	0004		2	3	39	391	1	Material para limpieza	1102	30	9995	102	35,000.00	0.00	35,000.00	6,660.00	850.00	7,510.00	21.46	27,490.00	78.54		
S		1	0	0004		2	3	39	392		Útiles de escritorio, oficina informática y de enseñanza	1102	20	1955	100	70,000.00	0.00	70,000.00	4,325.00	16,475.00	20,800.00	29.71	49,200.00	70.29		
S		1	0	0004		2	3	39	392	1	Útiles de escritorio, oficina informática y de enseñanza	1102	20	1955	100	70,000.00	0.00	70,000.00	4,325.00	16,475.00	20,800.00	29.71	49,200.00	70.29		
S		12	0								Gestión y Administración de Servicios Públicos	3201	20	1955	100	5,416,349.77	-525,000.00	4,891,349.77	1,947,154.82	1,424,064.37	3,371,219.19	68.92	1,523,621.76	31.15		
S		12	0									3201	20	1955	100	5,416,349.77	-525,000.00	4,891,349.77	1,947,154.82	1,424,064.37	3,371,219.19	68.92	1,523,621.76	31.15		
S		12	0	0002							Ornato y Saneamiento de Calles, Plazas y Parques	3201	20	1955	100	1,323,770.20	-35,000.00	1,288,770.20	551,171.95	445,360.15	996,532.10	77.32	292,238.10	22.68		
S		12	0	0002		2	1				REMUNERACIONES Y CONTRIBUCIONES	3201	20	1955	100	1,251,585.24	-35,000.00	1,216,585.24	551,171.95	382,976.15	934,148.10	76.78	282,437.14	23.22		
S		12	0	0002		2	1	11			REMUNERACIONES	3201	20	1955	100	1,095,900.00	-35,000.00	1,060,900.00	551,171.95	375,979.25	927,151.20	87.39	133,748.80	12.61		
S		12	0	0002		2	1	11	112		Remuneraciones al personal con carácter transitorio	3201	20	1955	100	1,011,600.00	0.00	1,011,600.00	540,671.95	375,979.25	916,651.20	90.61	94,948.80	9.39		
S		12	0	0002		2	1	11	112	8	Personal de caracter temporal	3201	20	1955	100	1,011,600.00	0.00	1,011,600.00	540,671.95	375,979.25	916,651.20	90.61	94,948.80	9.39		
S		12	0	0002		2	1	11	114		Sueldo anual no.13	3201	30	9995	102	84,300.00	-35,000.00	49,300.00	10,500.00	0.00	10,500.00	21.30	38,800.00	78.70		
S		12	0	0002		2	1	11	114	1	Sueldo anual no.13	3201	30	9995	102	84,300.00	-35,000.00	49,300.00	10,500.00	0.00	10,500.00	21.30	38,800.00	78.70		
S		12	0	0002		2	1	15			CONTRIBUCIONES A LA SEGURIDAD SOCIAL	3201	30	9996	102	155,685.24	0.00	155,685.24	0.00	6,996.90	6,996.90	4.49	148,688.34	95.51		
S		12	0	0002		2	1	15	151		Contribuciones al seguro de salud	3201	30	9996	102	71,722.44	0.00	71,722.44	0.00	0.00	0.00	0.00	0.00	71,722.44	100.00	
S		12	0	0002		2	1	15	151	1	Contribuciones al seguro de salud	3201	30	9996	102	71,722.44	0.00	71,722.44	0.00	0.00	0.00	0.00	0.00	71,722.44	100.00	
S		12	0	0002		2	1	15	152		Contribuciones al seguro de pensiones	3201	30	9996	102	71,823.60	0.00	71,823.60	0.00	5,985.30	5,985.30	8.33	65,838.30	91.67		
S		12	0	0002		2	1	15	152	1	Contribuciones al seguro de pensiones	3201	30	9996	102	71,823.60	0.00	71,823.60	0.00	5,985.30	5,985.30	8.33	65,838.30	91.67		
S		12	0	0002		2	1	15	153		Contribuciones al seguro de riesgo laboral	3201	30	9995	102	12,139.20	0.00	12,139.20	0.00	1,011.60	1,011.60	8.33	11,127.60	91.67		
S		12	0	0002		2	1	15	153	1	Contribuciones al seguro de riesgo laboral	3201	30	9995	102	12,139.20	0.00	12,139.20	0.00	1,011.60	1,011.60	8.33	11,127.60	91.67		
S		12	0	0002		2	3				MATERIALES Y SUMINISTROS	3201	30	9996	102	72,184.96	0.00	72,184.96	0.00	62,384.00	62,384.00	86.42	9,800.96	13.58		
S		12	0	0002		2	3	39			PRODUCTOS Y UTILES VARIOS	3201	30	9996	102	72,184.96	0.00	72,184.96	0.00	62,384.00	62,384.00	86.42	9,800.96	13.58		
S		12	0	0002		2	3	39	391		Material para limpieza	3201	30	9996	102	22,184.96	0.00	22,184.96	0.00	13,800.00	13,800.00	62.20	8,384.96	37.80		
S		12	0	0002		2	3	39	391	1	Material para limpieza	3201	30	9996	102	22,184.96	0.00	22,184.96	0.00	13,800.00	13,800.00	62.20	8,384.96	37.80		
S		12	0	0002		2	3	39	398		Otros repuestos y accesorios menores	3201	30	9995	102	50,000.00	0.00	50,000.00	0.00	48,584.00	48,584.00	97.17	1,416.00	2.83		

MINISTERIO DE HACIENDA
DIRECCIÓN GENERAL DE PRESUPUESTO
EJECUCIÓN TRIMESTRAL DE LOS GASTOS Y APLICACIONES FINANCIERAS POR DESTINO DE FONDOS Y ESTRUCTURA PROGRAMÁTICA
CORRESPONDIENTE A 3er. TRIMESTRE JULIO - SEPTIEMBRE DEL AÑO 2024

CÓDIGO DEL CAPÍTULO : 7088
DENOMINACIÓN : AYUNTAMIENTO DE NIZAO

Destino de Fondos	Estructura Programática					Clasificador del Gasto					Función	Fuente de Financiamiento	Fuente Específica	Organismo Financiador	Presupuesto			Devengado				Balance Disponible	% Balance Disponible			
	Partidas no Asig. Programas	Programa	Proyecto	Actividad / Obra	Código SNIP	Tipo	Objeto	Cuenta	Sub-Cuenta	Auxiliar					Denominación del Gasto	Original	Modificaciones	Vigente	Acumulado Anterior	Trimestre	A la Fecha			% Devengado a la Fecha	Balance Disponible	% Balance Disponible
S		12	0	0005		2	3	31	311	1	Alimentos y bebidas para personas	2102	30	9995	102	20,000.00	0.00	20,000.00	15,445.00	3,500.00	18,945.00	94.73	1,055.00	5.28		
S		12	0	0005		2	3	32			TEXTILES Y VESTUARIOS	2102	30	9995	102	40,500.00	0.00	40,500.00	0.00	4,000.00	4,000.00	9.88	36,500.00	90.12		
S		12	0	0005		2	3	32	323		Prendas de vestir	2102	30	9995	102	40,500.00	0.00	40,500.00	0.00	4,000.00	4,000.00	9.88	36,500.00	90.12		
S		12	0	0005		2	3	32	323	1	Prendas de vestir	2102	30	9995	102	40,500.00	0.00	40,500.00	0.00	4,000.00	4,000.00	9.88	36,500.00	90.12		
S		12	0	0005		2	3	37			COMBUSTIBLES, LUBRICANTES, PRODUCTOS QUIMICOS Y CONEXOS	2102	20	1955	100	155,000.00	0.00	155,000.00	38,447.12	63,480.00	101,927.12	65.76	53,072.88	34.24		
S		12	0	0005		2	3	37	371		Combustibles y lubricantes	2102	20	1955	100	155,000.00	0.00	155,000.00	38,447.12	63,480.00	101,927.12	65.76	53,072.88	34.24		
S		12	0	0005		2	3	37	371	2	Gasoil	2102	20	1955	100	150,000.00	0.00	150,000.00	35,195.55	63,480.00	98,675.55	65.78	51,324.45	34.22		
S		12	0	0005		2	3	37	371	6	Lubricantes	2102	30	9995	102	5,000.00	0.00	5,000.00	3,251.57	0.00	3,251.57	65.03	1,748.43	34.97		
S		12	0	0006							Seguridad y Vigilancia Ciudadana	1401	20	1955	100	638,412.41	-25,000.00	613,412.41	269,289.25	205,205.25	474,494.50	77.35	138,917.91	22.65		
S		12	0	0006		2	1				REMUNERACIONES Y CONTRIBUCIONES	1401	20	1955	100	638,412.41	-25,000.00	613,412.41	269,289.25	205,205.25	474,494.50	77.35	138,917.91	22.65		
S		12	0	0006		2	1	11			REMUNERACIONES	1401	20	1955	100	559,000.00	-25,000.00	534,000.00	269,289.25	202,715.25	472,004.50	88.39	61,995.50	11.61		
S		12	0	0006		2	1	11	112		Remuneraciones al personal con carácter transitorio	1401	20	1955	100	516,000.00	-25,000.00	491,000.00	269,289.25	202,715.25	472,004.50	96.13	18,995.50	3.87		
S		12	0	0006		2	1	11	112	8	Personal de caracter temporal	1401	20	1955	100	516,000.00	-25,000.00	491,000.00	269,289.25	202,715.25	472,004.50	96.13	18,995.50	3.87		
S		12	0	0006		2	1	11	114		Sueldo anual no.13	1401	30	9996	102	43,000.00	0.00	43,000.00	0.00	0.00	0.00	0.00	0.00	43,000.00	100.00	
S		12	0	0006		2	1	11	114	1	Sueldo anual no.13	1401	30	9996	102	43,000.00	0.00	43,000.00	0.00	0.00	0.00	0.00	0.00	43,000.00	100.00	
S		12	0	0006		2	1	15			CONTRIBUCIONES A LA SEGURIDAD SOCIAL	1401	30	9996	102	79,412.41	0.00	79,412.41	0.00	2,490.00	2,490.00	3.14	76,922.41	96.86		
S		12	0	0006		2	1	15	151		Contribuciones al seguro de salud	1401	30	9996	102	36,584.41	0.00	36,584.41	0.00	0.00	0.00	0.00	0.00	36,584.41	100.00	
S		12	0	0006		2	1	15	151	1	Contribuciones al seguro de salud	1401	30	9996	102	36,584.41	0.00	36,584.41	0.00	0.00	0.00	0.00	0.00	36,584.41	100.00	
S		12	0	0006		2	1	15	152		Contribuciones al seguro de pensiones	1401	30	9996	102	36,636.00	0.00	36,636.00	0.00	2,130.00	2,130.00	5.81	34,506.00	94.19		
S		12	0	0006		2	1	15	152	1	Contribuciones al seguro de pensiones	1401	30	9996	102	36,636.00	0.00	36,636.00	0.00	2,130.00	2,130.00	5.81	34,506.00	94.19		
S		12	0	0006		2	1	15	153		Contribuciones al seguro de riesgo laboral	1401	30	9995	102	6,192.00	0.00	6,192.00	0.00	360.00	360.00	5.81	5,832.00	94.19		
S		14	0	0006		2	1	15	153	1	Contribuciones al seguro de riesgo laboral	1401	30	9995	102	6,192.00	0.00	6,192.00	0.00	360.00	360.00	5.81	5,832.00	94.19		
S		14	0								Gestión y Administración de Servicios Sociales	4510	20	1955	100	1,234,247.44	0.00	1,234,247.44	291,636.44	313,309.00	604,945.44	49.01	629,302.00	50.99		
S		14	0									4510	20	1955	100	1,234,247.44	0.00	1,234,247.44	291,636.44	313,309.00	604,945.44	49.01	629,302.00	50.99		
S		14	0	0001							Asistencia Social	4510	20	1955	100	1,234,247.44	0.00	1,234,247.44	291,636.44	313,309.00	604,945.44	49.01	629,302.00	50.99		
S		14	0	0001		2	4				TRANSFERENCIAS CORRIENTES	4510	20	1955	100	1,234,247.44	0.00	1,234,247.44	291,636.44	313,309.00	604,945.44	49.01	629,302.00	50.99		
S		14	0	0001		2	4	41			TRANSFERENCIAS CORRIENTES AL SECTOR PRIVADO	4510	20	1955	100	1,234,247.44	0.00	1,234,247.44	291,636.44	313,309.00	604,945.44	49.01	629,302.00	50.99		
S		14	0	0001		2	4	41	412		Ayudas y donaciones a personas	4510	20	1955	100	1,234,247.44	0.00	1,234,247.44	291,636.44	313,309.00	604,945.44	49.01	629,302.00	50.99		
S		14	0	0001		2	4	41	412	1	Ayudas y donaciones programadas a hogares y personas	4510	20	1955	100	1,234,247.44	0.00	1,234,247.44	291,636.44	313,309.00	604,945.44	49.01	629,302.00	50.99		
S	96										Deuda Pública Y Otras Operaciones Financieras	0	20	1955	100	600,000.00	0.00	600,000.00	479,359.59	0.00	479,359.59	79.89	120,640.41	20.11		
S	96		0									0	20	1955	100	600,000.00	0.00	600,000.00	479,359.59	0.00	479,359.59	79.89	120,640.41	20.11		

MINISTERIO DE HACIENDA
DIRECCIÓN GENERAL DE PRESUPUESTO
EJECUCIÓN TRIMESTRAL DE LOS GASTOS Y APLICACIONES FINANCIERAS POR DESTINO DE FONDOS Y ESTRUCTURA PROGRAMÁTICA
CORRESPONDIENTE A 3er. TRIMESTRE JULIO - SEPTIEMBRE DEL AÑO 2024

3

CÓDIGO DEL CAPÍTULO : 7088
DENOMINACIÓN : AYUNTAMIENTO DE NIZAO

Destino de Fondos	Estructura Programática					Clasificador del Gasto					Presupuesto			Devengado										
	Partidas no Asig. Programas	Programa	Proyecto	Actividad / Obra	Código SNIP	Tipo	Objeto	Cuenta	Sub-Cuenta	Auxiliar	Denominación del Gasto	Función	Fuente de Financiamiento	Fuente Especifica	Organismo Financiador	Original	Modificaciones	Vigente	Acumulado Anterior	Trimestre	A la Fecha	% Devengado a la Fecha	Balance Disponible	% Balance Disponible
S	96		0	0001							Deuda Publica y Otras Operaciones Financieras - Inversion	0	20	1955	100	600,000.00	0.00	600,000.00	479,359.59	0.00	479,359.59	79.89	120,640.41	20.11
S	96		0	0001		4	2				DISMINUCION DE PASIVOS	0	20	1955	100	600,000.00	0.00	600,000.00	479,359.59	0.00	479,359.59	79.89	120,640.41	20.11
S	96		0	0001		4	2	21			Disminucion de pasivos corrientes	0	20	1955	100	600,000.00	0.00	600,000.00	479,359.59	0.00	479,359.59	79.89	120,640.41	20.11
S	96		0	0001		4	2	21	211		Disminucion de cuentas por pagar de corto plazo	0	20	1955	100	600,000.00	0.00	600,000.00	479,359.59	0.00	479,359.59	79.89	120,640.41	20.11
S	96		0	0001		4	2	21	211	1	Disminucion de cuentas por pagar de corto plazo internas	0	20	1955	100	600,000.00	0.00	600,000.00	479,359.59	0.00	479,359.59	79.89	120,640.41	20.11
S	98										Adm. de Contribuciones Especiales (Transf. Priv.)	4510	30	9995	102	8,746.26	0.00	8,746.26	0.00	0.00	0.00	0.00	8,746.26	100.00
S	98		0									4510	30	9995	102	8,746.26	0.00	8,746.26	0.00	0.00	0.00	0.00	8,746.26	100.00
S	98		0									4510	30	9995	102	8,746.26	0.00	8,746.26	0.00	0.00	0.00	0.00	8,746.26	100.00
S	98		0			2	4				TRANSFERENCIAS CORRIENTES	4510	30	9995	102	8,746.26	0.00	8,746.26	0.00	0.00	0.00	0.00	8,746.26	100.00
S	98		0			2	4	41			TRANSFERENCIAS CORRIENTES AL SECTOR PRIVADO	4510	30	9995	102	8,746.26	0.00	8,746.26	0.00	0.00	0.00	0.00	8,746.26	100.00
S	98		0			2	4	41	416		Transferencias corrientes a asociaciones sin fines de lucro y partidos políticos	4510	30	9995	102	8,746.26	0.00	8,746.26	0.00	0.00	0.00	0.00	8,746.26	100.00
S	98		0			2	4	41	416	1	Transferencias corrientes a asociaciones sin fines de lucro	4510	30	9995	102	8,746.26	0.00	8,746.26	0.00	0.00	0.00	0.00	8,746.26	100.00
TOTAL GENERAL																13,193,367.13	0.00	13,193,367.13	5,237,662.46	3,225,002.77	8,462,665.23	64.14	4,749,897.99	36.00

Nancy Juris Alvino de Sanc
NANCY YURIS ALVINO DE SANC
CONTADORA
Preparado Por
Dpto. Contabilidad

[Signature]
Revisado Por
MUNICIPAL NIZAO
PROV. PERAVIA R. D.

[Signature]
IVAN NOVI REYES PAULINO
ALCALDE MUNICIPAL
Aprobado Por



AYUNTAMIENTO DE NIZAO
RESUMEN EJECUCION POR PROGRAMA Y POR OBJETO DEL GASTO
CORRESPONDIENTE AL MES DE AGOSTO DEL AÑO 2024

CODIGO INSTITUCION: 7088

No. Prog	Descripción	Servicios Personales 1	Servicios No Personales 2	Materiales Suministros 3	Transferencias Corrientes 4	Transferencia Capital 5	Activos No Financieros 6	Activos Financieros 7	Pasivos Financieros 8	Gastos Financieros 9	Total RD\$
1	Normas, Políticas y Administración Municipal	677,643.18	283,510.00	49,258.00	0.00	0.00	0.00	0.00	0.00	0.00	1,010,411.18
11	OBRAS PUBLICAS MUNICIPALES	0.00	30,155.00	0.00	0.00	0.00	0.00	292,945.00	0.00	0.00	323,100.00
12	Gestión y Administración de Servicios Públicos	475,254.78	470,580.00	73,938.00	0.00	0.00	20,772.00	0.00	0.00	0.00	1,040,544.78
14	Gestión y Administración de Servicios Sociales	68,095.30	0.00	0.00	46,449.00	0.00	0.00	0.00	0.00	0.00	114,544.30
96	Deuda Pública y Otras Operaciones Financieras	0.00	195,060.00	0.00	0.00	0.00	0.00	0.00	0.00	0.00	195,060.00
98	Adm. de Contribuciones Especiales (Transf. Priv.)	0.00	0.00	0.00	0.00	0.00	0.00	0.00	0.00	0.00	0.00
	Totales RD\$	1,220,993.26	979,305.00	123,196.00	46,449.00	0.00	20,772.00	292,945.00	0.00	0.00	2,683,660.26

NANCY YORIS ALVINO DE SANCHEZ
CONTADORA
Preparador Por



TESORERO MUNICIPAL
Revisado Por



ANTONIO PEREZ PULCINO
ALCALDE MUNICIPAL
Aprobado Por



AYUNTAMIENTO DE NIZAO
RESUMEN EJECUCION POR PROGRAMA Y POR OBJETO DEL GASTO
CORRESPONDIENTE AL MES DE SEPTIEMBRE DEL AÑO 2024

CODIGO INSTITUCION: 7088

No. Prog	Descripción	1 Servicios Personales	2 Servicios No Personales	3 Materiales Suministros	4 Transferencias Corrientes	5 Transferencia Capital	6 Activos No Financieros	7 Activos Financieros	8 Pasivos Financieros	9 Gastos Financieros	Total RD\$
1	Normas, Políticas y Administración Municipal	864,678.64	439,381.86	67,620.00	0.00	0.00	9,300.00	0.00	0.00	0.00	1,381,480.50
11	OBRAS PUBLICAS MUNICIPALES	0.00	5,000.00	0.00	0.00	0.00	0.00	662,230.12	0.00	0.00	667,230.12
12	Gestión y Administración de Servicios Públicos	514,928.19	621,514.00	296,744.00	0.00	0.00	0.00	0.00	0.00	0.00	1,433,186.19
14	Gestión y Administración de Servicios Sociales	66,495.30	462.63	0.00	311,902.00	0.00	0.00	0.00	0.00	0.00	378,859.93
96	Deuda Pública y Otras Operaciones Financieras	0.00	0.00	0.00	0.00	0.00	0.00	0.00	0.00	0.00	0.00
98	Adm. de Contribuciones Especiales (Transf. Priv.)	0.00	0.00	0.00	0.00	0.00	0.00	0.00	0.00	0.00	0.00
Totales RD\$		1,446,102.13	1,066,358.49	364,364.00	311,902.00	0.00	9,300.00	662,230.12	0.00	0.00	3,860,756.74

Nancyuris Alvin de Sánchez
NANCYURIS ALVINO DE SANCHEZ
CONTADORA
Preparado Por
Dpto. Contabilidad

[Signature]
TR Revisado Por
PROV. PERAVIA

[Signature]
IVAN NOVI REYES PAULINO
ALCALDE MUNICIPAL
Aprobado Por



AYUNTAMIENTO DE NIZAO
RESUMEN EJECUCION POR PROGRAMA Y POR OBJETO DEL GASTO
CORRESPONDIENTE AL MES DE JULIO DEL AÑO 2024

CODIGO INSTITUCION: 7088

No. Prog	Descripción	Servicios Personales 1	Servicios No Personales 2	Materiales Suministros: 3	Transferencias Corrientes 4	Transferencia Capital 5	Activos No Financieros 6	Activos Financieros 7	Pasivos Financieros 8	Gastos Financieros 9	Total RD\$
1	Normas, Políticas y Administración Municipal	790,637.01	336,240.37	104,565.00	0.00	0.00	15,475.00	0.00	0.00	0.00	1,245,947.38
11	OBRAS PUBLICAS MUNICIPALES	0.00	122,020.00	0.00	0.00	0.00	0.00	366,615.00	0.00	0.00	488,635.00
12	Gestión y Administración de Servicios Públicos	557,479.76	332,292.60	381,840.00	0.00	0.00	17,340.00	0.00	0.00	0.00	1,289,452.36
14	Gestión y Administración de Servicios Sociales	63,595.30	11,549.73	0.00	227,791.00	0.00	0.00	0.00	0.00	0.00	302,936.03
96	Deuda Pública y Otras Operaciones Financieras	0.00	0.00	0.00	0.00	0.00	0.00	0.00	0.00	0.00	0.00
98	Adm. de Contribuciones Especiales (Transf. Priv.)	0.00	0.00	0.00	0.00	0.00	0.00	0.00	0.00	0.00	0.00
	Totales RD\$	1,411,712.07	801,102.70	486,435.00	227,791.00	0.00	33,115.00	366,615.00	0.00	0.00	3,326,970.77


 MANCAYURIS ALVINO DE SANCHEZ
 CONTADOR(A)
 Preparado Por


 Revisado Por


 ALCAIDE MUNICIPAL
 APROBADO POR